

25.02.2024

# Et migrationspolitisk eksperiment: Flygtninge fra Ukraine to år efter invasionen

Aktiveringen af direktivet om midlertidig beskyttelse var et migrationspolitisk eksperiment. Høje omkostninger får landene til at skære i støtten - men flygtningene kan blive en økonomisk gevinst.

## Skrevet af

**Ditte Brasso Sørensen**

📞 +4561101115

✉ ditte@thinkeuropa.dk

**Mads Jedzini**

📞 +45 71 74 45 42

✉ mads@thinkeuropa.dk


## Kontakt



**Ditte Brasso Sørensen**

📞 +4561101115

✉ ditte@thinkeuropa.dk



**Mads Jedzini**

📱 +45 71 74 45 42

✉️ [mads@thinkeuropa.dk](mailto:mads@thinkeuropa.dk)

# Hovedkonklusioner

- Ruslands invasion af Ukraine har skabt det største flygtningepres på EU siden 2. verdenskrig - og presset aftager ikke lige foreløbig
- De ukrainske flygtninge er en finansiel udfordring for flere medlemslande, som begynder at begrænse støtten til flygtningene
- De ukrainske flygtninge er dog også en gevinst for det europæiske arbejdsmarked: De afhjælper manglen på arbejdskraft, og de bidrager med skattekroner i de europæiske budgetter

## Den største flygtningekrise siden 2. verdenskrig

Ruslands invasion af Ukraine har ført til at Europa i dag oplever det største flygtningepres siden 2. verdenskrig. Millioner af ukrainere blev drevet fra hus og hjem, og langt størstedelen søgte tilflugt i Europa. Ifølge Kommissionens seneste tal har knap 4,2 millioner ukrainske flygtninge fået tildelt midlertidig beskyttelse i EU.[1](#)

Det var første gang nogensinde, at EU's direktiv om midlertidig beskyttelse (2001/55/EC)[2](#) blev aktiveret. Det var på sin vis et migrationspolitisk eksperiment. Direktivet, som blev vedtaget i 2001 i kølvandet på konflikterne i det tidligere Jugoslavien, giver adgang til en række sociale ydelser og rettigheder, herunder:

- Fri bevægelighed, hvis medlemsstaterne aftaler det[3](#) (artikel 11)
- Adgang til arbejdsmarkedet (artikel 12)
- Adgang til bolig, subsistensmidler og lægehjælp (artikel 13)
- Adgang til uddannelsessystemet for personer under 18 år (artikel 14)

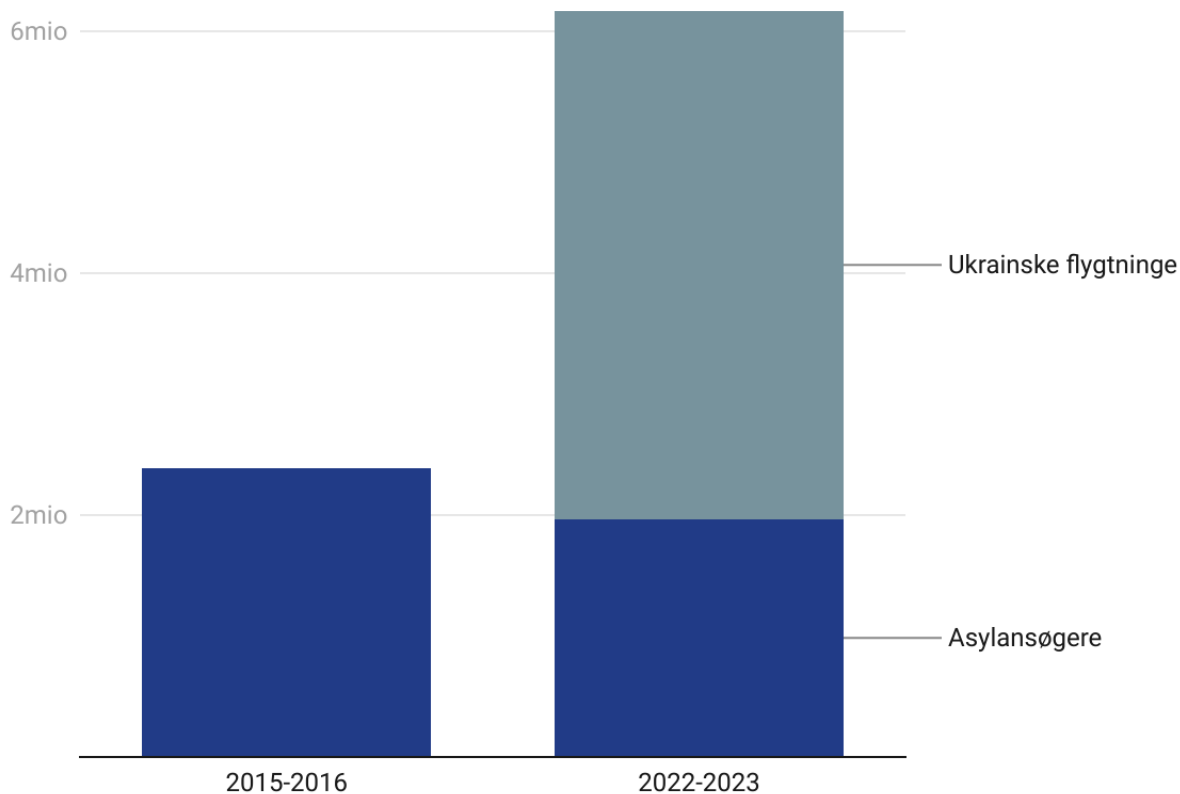
**I modsætning til regulære asylansøgere har mennesker under midlertidig beskyttelse altså fri bevægelighed samt direkte adgang til det europæiske arbejdsmarked.**

I tillæg til de ukrainske flygtninge har EU i 2022 og 2023 modtaget ca. to millioner regulære asylansøgere. Til sammenligning modtog man under flygtningekrisen i 2015 og 2016 ca. 2,4 millioner. Det almindelige flygtningepres er således lavere end under flygtningekrisen, men hvis man lægger de ukrainske flygtninge til, **giver det et**

**migrationspres på EU, der langt overstiger niveauet for flygtningekrisen i 2015-2016.**

## Flygtninge i EU

Grafen viser antallet af asylansøgninger til EU i 2015-2016 og 2022-2023. For 2022-2023 er antallet af ukrainske flygtninge lagt til.



*Tallet for asylansøgere 2023 foreligger ikke endnu, men anslås til at være over en million.*

Grafik: Tænk tanken EUROPA • Kilde: EU's asylagentur • Lavet med Datawrapper

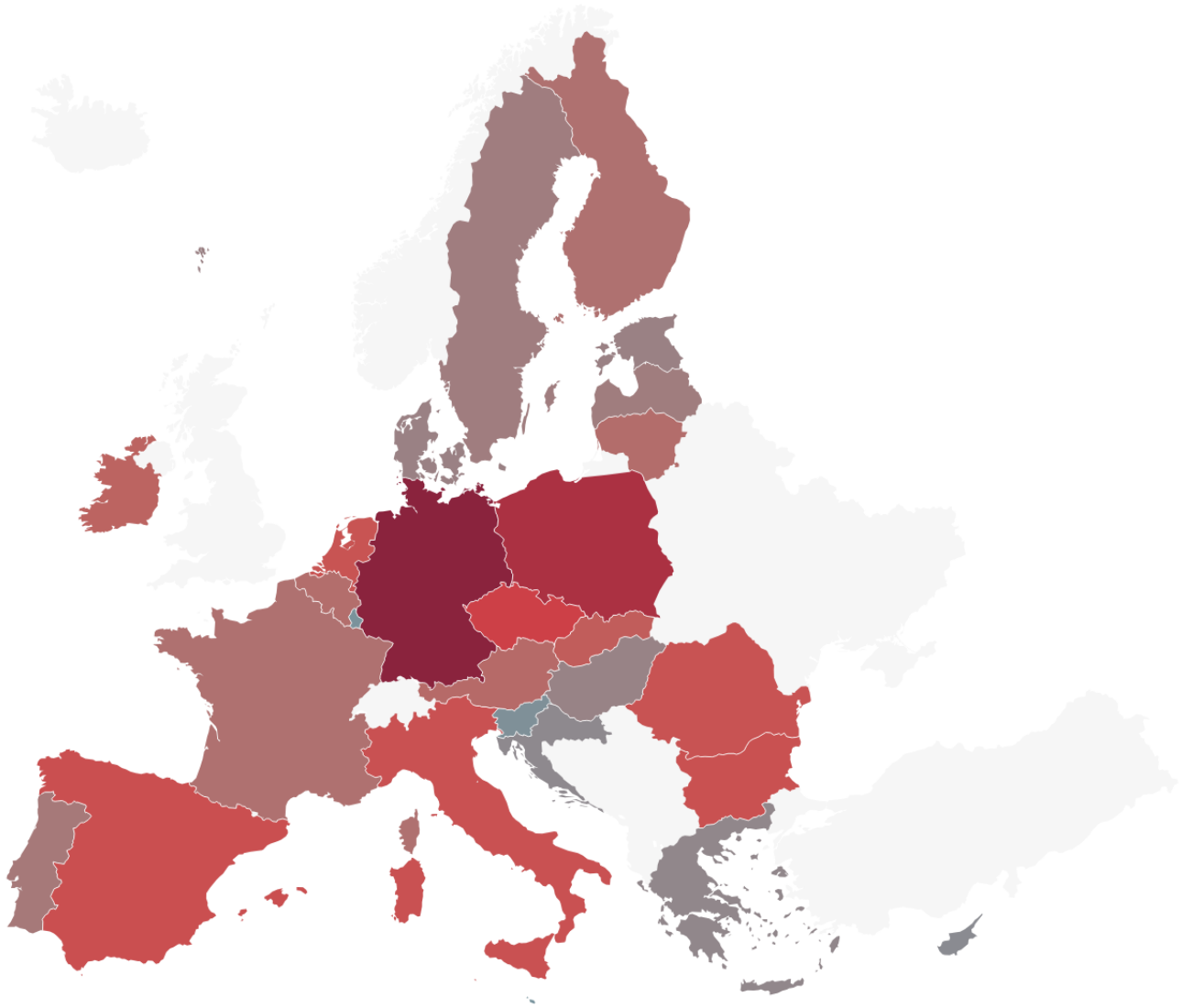
De ukrainske flygtninge er ikke ligeligt fordelt mellem EU's medlemslande.

**Håndteringen af flygtningepresset fra Ukraine er altså i høj grad en regional udfordring, der særligt påhviler Tyskland, Baltikum samt Central- og Østeuropa.**

# Ukrainske flygtninge under midlertidig beskyttelse i EU

November 2023

Antal ukrainske flygtninge

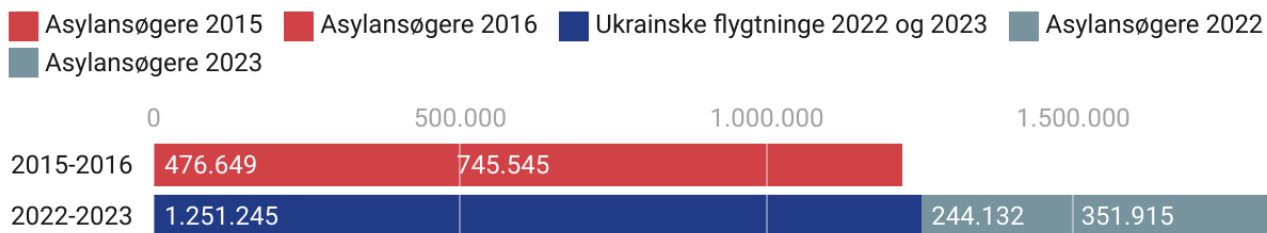


*Data fra Holland er fra oktober 2023. Data fra Frankrig inkluderer generelt ikke mindreårige.*

Kort: Tænk tanken EUROPA • Kilde: Eurostat • Lavet med Datawrapper

**Tyskland og Polen er de to lande, som samlet set har budt flest af de ukrainske flygtninge velkommen.** Der er kommet lige så mange ukrainske flygtninge til Tyskland i 2022 og 2023, som der i 2015 og 2016 kom asylansøgere.

## Stort migrationspres på Tyskland



Bemærk: Tallet for ukrainske flygtninge vedrører december 2023.

Grafik: Tænk tanken EUROPA • Kilde: Statista og Eurostat • Lavet med Datawrapper

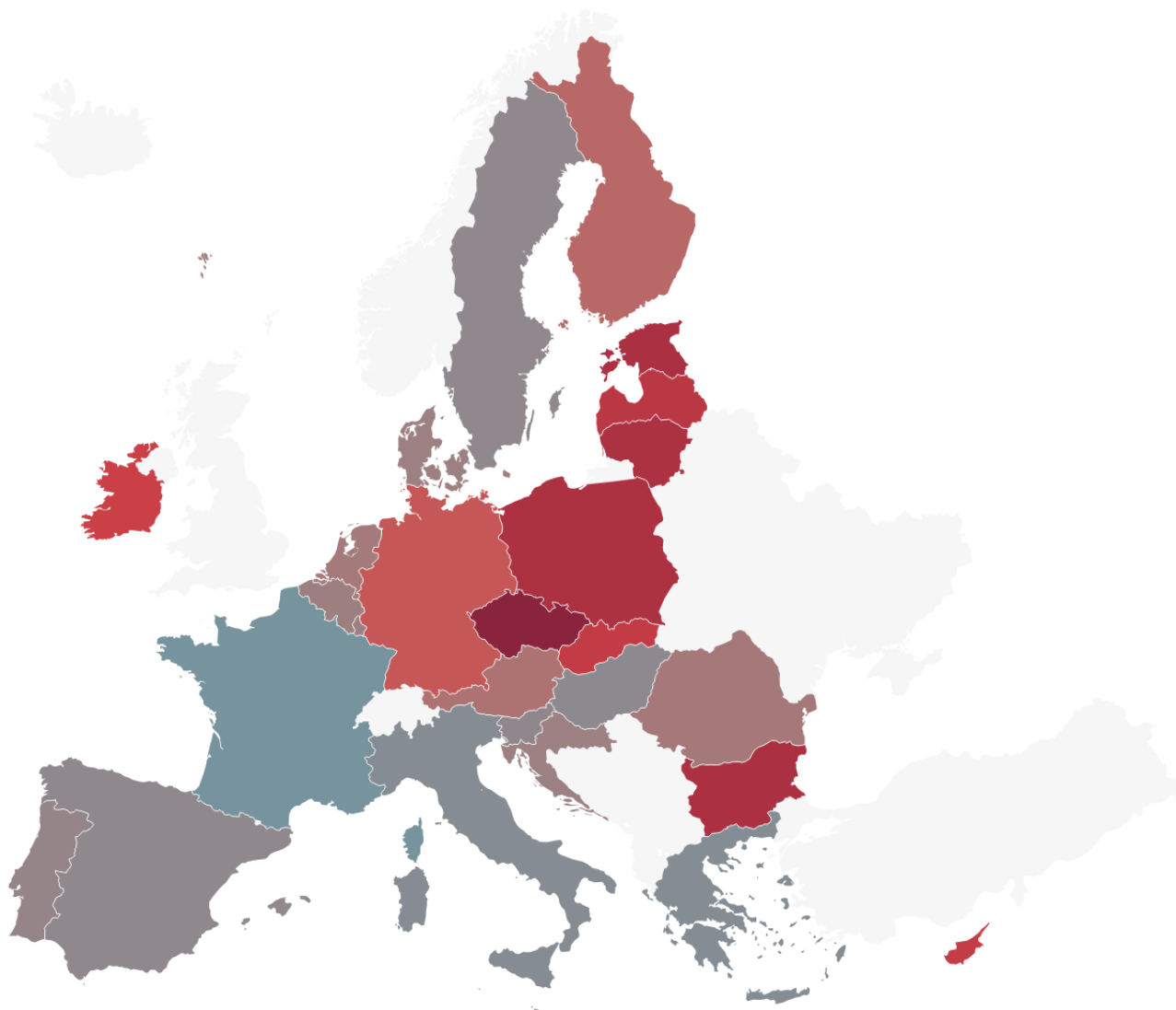
Der tegnes imidlertid et andet billede, hvis man ser på, hvor stor en andel af befolkningerne, de ukrainske flygtninge udgør. **Her er det Tjekkiet, Polen og de baltiske lande, som løfter det største ansvar.** Omvendt udgør ukrainske flygtninge en forholdsvis lille del af befolkningen i store lande som Frankrig og Italien.

Det behøver dog ikke afhænge af en modvilje mod at modtage flygtninge fra Ukraine. I Frankrig fremhæves det, at der er en stor parathed hos de ansvarlige institutioner, men at de ukrainske flygtninge ikke selv søger mod Frankrig - blandt andet fordi der kun er et relativt lille ukrainsk *community*.[4](#)

## Ukrainske flygtninge som andel af befolkningerne

Tallet angiver den procentdel, som ukrainske flygtninge udgør af det samlede befolkningstal i hver medlemsstat.

Procent af samlet befolkningstal



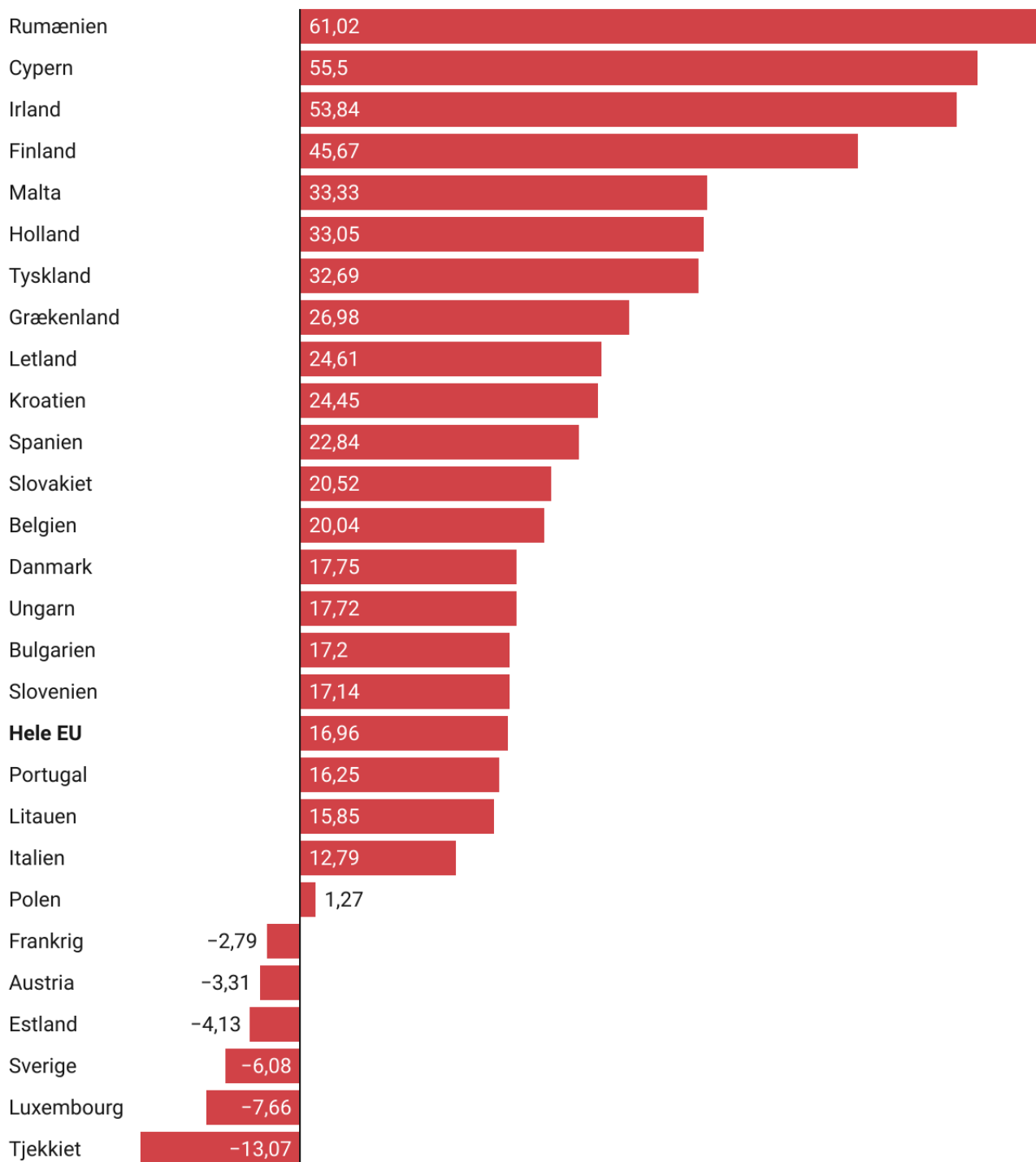
*Data fra Holland er fra oktober 2023. Data fra Frankrig inkluderer generelt ikke mindreårige.*

Kort: Tænk tanken EUROPA • Kilde: Eurostat • Lavet med Datawrapper

**Samlet set er antallet af ukrainske flygtninge stigende i det meste af EU,** hvis man kigger på perioden fra november 2022 og november 2023. Antallet af flygtninge i denne periode er for stigende i de fleste EU-lande. De lande, der allerede har et relativt højt antal ukrainere per indbygger - bl.a. Irland, Tyskland og Polen - oplever en også markant stigning.

## Procentvis ændring i antallet af ukrainske flygtninge

Tallet angiver den procentvise ændring i antallet af ukrainske flygtninge i hvert medlemsland fra november 2022 til november 2023.



Data fra Holland er fra oktober 2023. Data fra Frankrig inkluderer generelt ikke mindreårige.

Grafik: Tænketanken EUROPA, udregning på baggrund af Eurostat • Kilde: Eurostat • Lavet med Datawrapper

Det er kun nogle få lande, bl.a. Tjekkiet, som i forvejen huser mange flygtninge, der oplever en let tilbagegang.

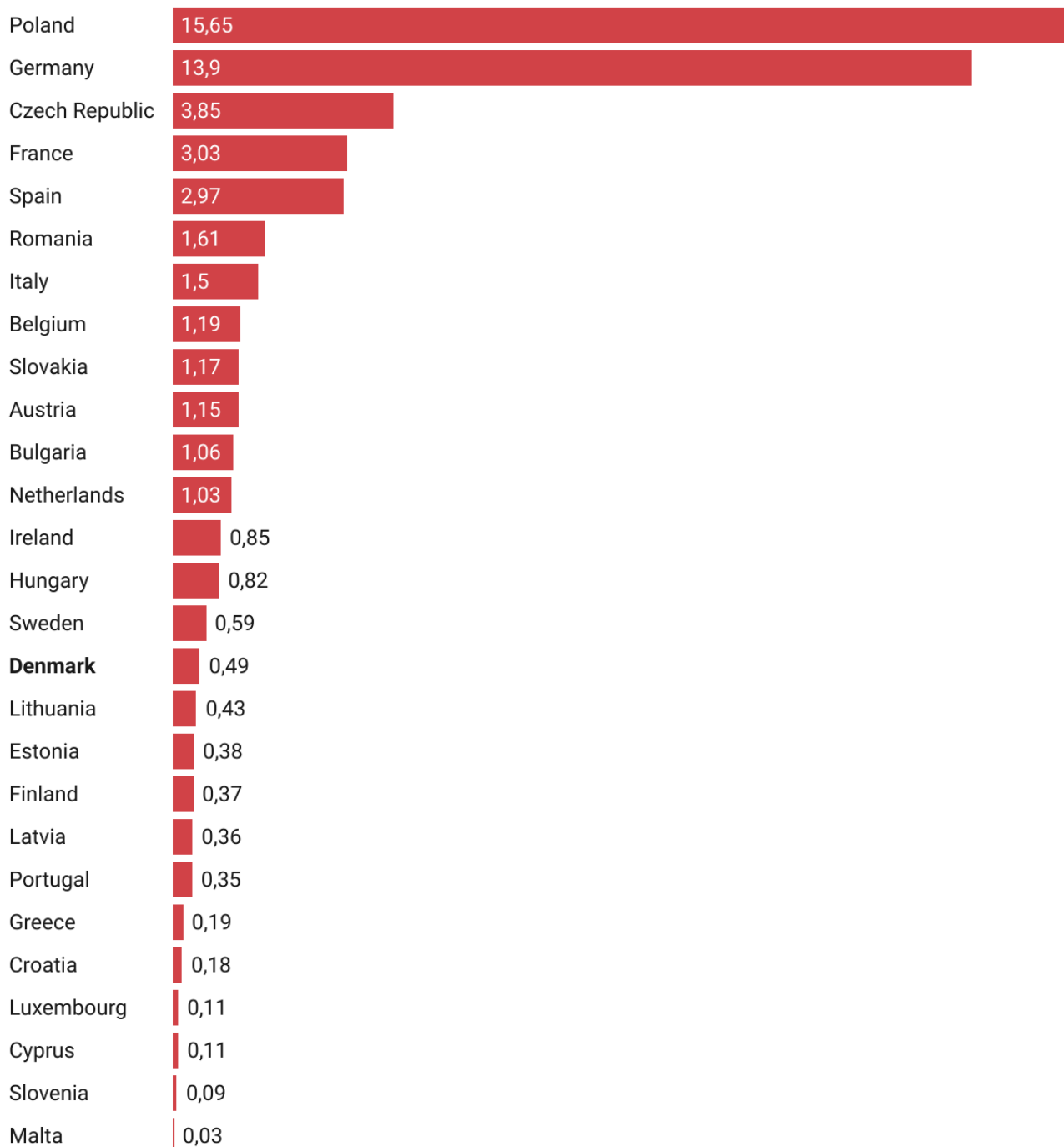


# ┌ Høje omkostningerne forbundet med flygtningene - særligt for Central- Østeuropa

Den skæve fordeling af udgifter bliver særligt tydelig, hvis man kigger på omkostningerne ved at huse flygtninge fra Ukraine. Tyskland og Polen har suverænt de højeste omkostninger til ukrainske flygtninge i EU. Det er bemærkelsesværdigt, at **Polen samlet set har en større udgift til ukrainske flygtninge end Tyskland**. Det er også bemærkelsesværdigt, at Frankrig har en relativt høj udgift til flygtninge, selvom andelen af ukrainske flygtninge i Frankrig er relativt lav.

## Udgifter til ukrainske flygtninge (mia. €)

Samlet beløb for perioden januar 2022 til efteråret 2023.



Grafik: Tænketanken EUROPA • Kilde: Institut für Weltwirtschaft Kiel • Lavet med Datawrapper

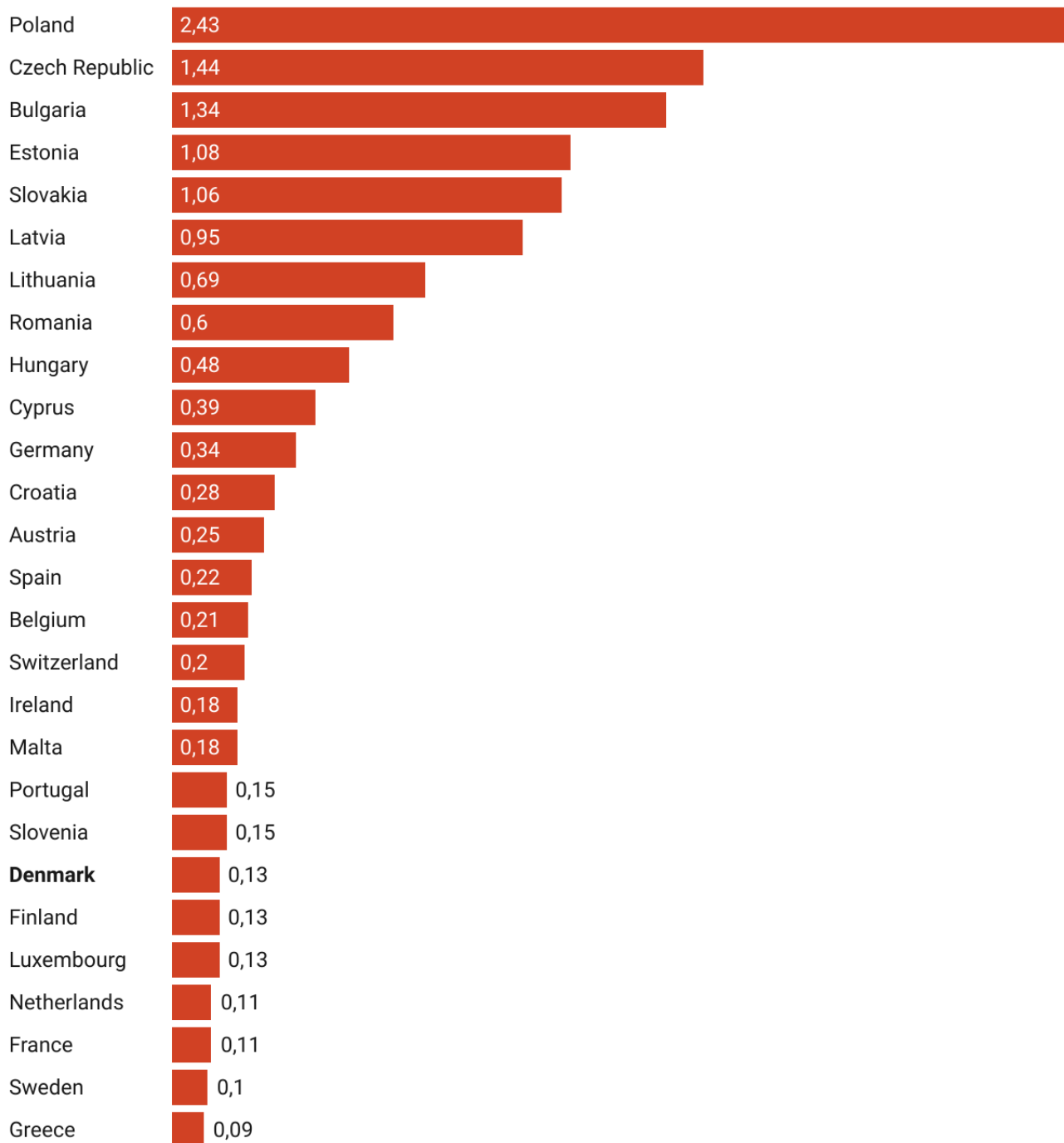
Det skal fremhæves, at tallene er anslåede beløb. Bag udregningen står det tyske *Institut für Weltwirtschaft* i Kiel, som baserer deres udregning på et OECD-estimat for omkostningerne ved at give én flygtning adgang til en række basale velfærdsydelser som skole og sundhedsvæsen samt almindelig livsunderhold.<sup>5</sup> **Dertil kommer, at**

**der sandsynligvis er et stort mørketal, da mange familier privat har sørget for underholdet af ukrainske flygtninge.**

Hvis man gør udgifter op som andel af BNP, tegner sig dog et anderledes billede. **Her er det de mindre velstående EU-lande, særligt Polen, Tjekkiet, Slovakiet, Bulgarien og de baltiske lande, som har de største omkostninger ved at huse flygtningene.** Det hænger ikke nødvendigvis sammen med, at landene huser mange ukrainske flygtninge, men snarere sammen med landenes generelle finansielle råderum.

## Udgifter til ukrainske flygtninge (% af BNP)

Samlet beløb for perioden januar 2022 til efteråret 2023.



Tallene er estimater baseret på en OECD-rapport.

Grafik: Tænketanken EUROPA • Kilde: Institut für Weltwirtschaft Kiel • Lavet med Datawrapper

For at imødekomme disse omkostninger har EU-Kommissionen af flere omgange tilført ekstra midler til lande, som yder en særlig indsats med at håndtere flygtningene. Eksempelvis stillede Kommissionen d. 18. maj 2022 400 millioner euro til rådighed for Polen, Rumænien, Ungarn, Slovakiet, Tjekkiet, de baltiske lande og

Cypern<sup>6</sup>, <sup>7</sup>, d. 22. oktober 2022 blev 144,6 millioner euro stillet til rådighed for Polen<sup>8</sup> og 18. december modtog Bulgarien, Tjekkiet, Polen og Rumænien 65 millioner euro.<sup>9</sup>

## EU-lande trækker støtten til ukrainske flygtninge

De høje udgifter har fået flere lande til at signalere, at de vil sænke støtten til de ukrainske flygtninge, bl.a. ved at reducere boligstøtten. I marts 2023 halverede Polen boligstøtten til ukrainske flygtninge<sup>10</sup>, og Tjekkiet har gradvist indskrænket adgangen til boliger samt reduceret boligstøtten.<sup>11, 12, 13</sup> I Irland, som har oplevet en høj tilvækst af ukrainske flygtninge i løbet af det seneste år, har man også reduceret boligstøtten med over 80% - fra 220 euro om ugen til 38,30 euro om ugen - og sat en øvre grænse for, hvor længe ukrainske flygtninge kan bo i anvist bolig.<sup>14</sup>

**Der et sammenfald mellem de lande, der tager mange flygtninge fra Ukraine, og de lande, der planlægger besparelser på diverse ydelser til flygtningene.**

Også i større og rigere lande som Tyskland og Frankrig drøftes det, om man kan opretholde støtteniveauet. I Tyskland har oppositionspartiet CDU indtaget synspunktet, at ukrainske flygtninge bør modtage asylstøtte i stedet for kontakthjælp - et beløb, der er omtrent 20% lavere.<sup>15, 16</sup> I Frankrig, hvor den franske stat bruger dobbelt så meget på en ukrainsk flygtning som på en regulær asylansøger, er der sået tvivl om, hvorvidt man kan fortsætte med at kompensere private familier, som huser ukrainske flygtninge.<sup>17, 18</sup>

## Ukrainerne vil blive i EU

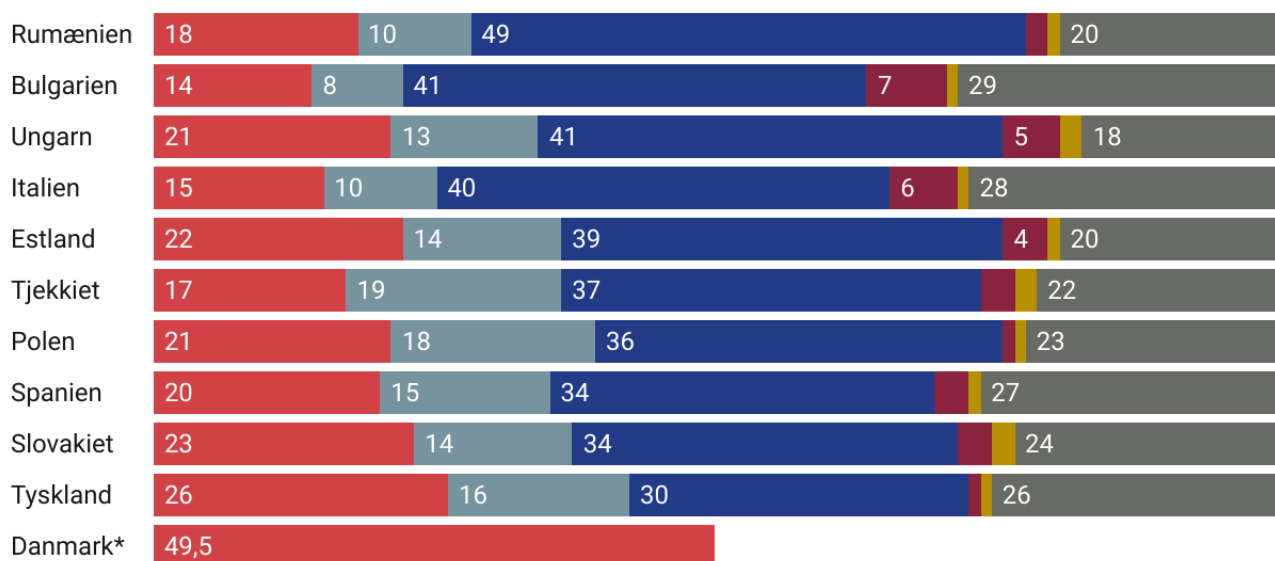
Krigen i Ukraine har stået på i snart to år, og der er stadig ingen udsigt til en afslutning. EU-landene skal således med al sandsynlighed huse ukrainske flygtninge også i den nærmeste fremtid. Dertil kommer, at **en betragtelig del af de ukrainske flygtninge planlægger at blive i EU efter at krigen afsluttes.**<sup>19</sup>

Direktivet om midlertidig beskyttelse blev aktiveret d. 4. marts 2022 og automatisk forlænget med ét år, så det ville udløbe d. 4. marts 2024. Det blev d. 28. september 2023 forlænget igen, således at det i dag løber til d. 4. marts 2025.<sup>20</sup> Direktivet kan forlænges yderligere. Det er endnu ikke afklaret, hvordan EU vil forholde sig til de ukrainske flygtninge, der opholder sig efter krigens ophør.

# Ukrainernes langtidsplaner

Angivet i procent

■ Vil blive i gæstelandet ■ Vil blive, men pendle til Ukraine med jævne mellemrum ■ Vil vende tilbage til Ukraine ■ Vil flytte til et andet EU-land ■ Vil flytte udenfor EU ■ Ved ikke endnu/foretrækker ikke at svare



\*Tallene for Danmark stammer fra DARECO-undersøgelsen "Fordrevne ukrainere i Danmark" og er ikke direkte sammenlignelige. Tallet angiver, at 49,5% har svaret, at de ønsker at blive i Danmark, også efter at krigen ikke længere er en trussel mod hjembyen.

Grafik: Tænketaenken EUROPA • Kilde: EU's agentur for fundamentale rettigheder • Lavet med Datawrapper

Der er en række mulige forklaringer på, hvorfor ukrainerne ikke planlægger at rejse hjem: For det første er mange glade for at være der, hvor de er - og jo længere, ukrainerne bliver, jo højere chance er der for, at de bliver glade for det, viser undersøgelser.[21](#), [22](#) For det andet er EU-landene tilsvarende interesserede i, at ukrainerne bliver, fordi de kan vise sig at blive en vigtig del af arbejdsstyrken. For det tredje kan visse ukrainske politikere afholde ukrainerne fra at rejse hjem - bl.a. frygten for, at der kan være retslige konsekvenser ved at have forladt Ukraine i krigstid.[23](#)

Det kan imidlertid også vise sig at blive et problem for Ukraine. På kort sigt har det ukrainske militær brug for nye soldater - den ukrainske forsvarsminister har bl.a. anmodet de omkring 200.000 ukrainske mænd i den værnepligtige alder, der opholder sig i Tyskland, om at vende hjem og melde sig til hæren[24](#) På langt sigt har Ukraine et behov for folk i den arbejdsdygtige alder, der kan understøtte en udfordret demografi og den store genopbygningsopgave.[25](#)

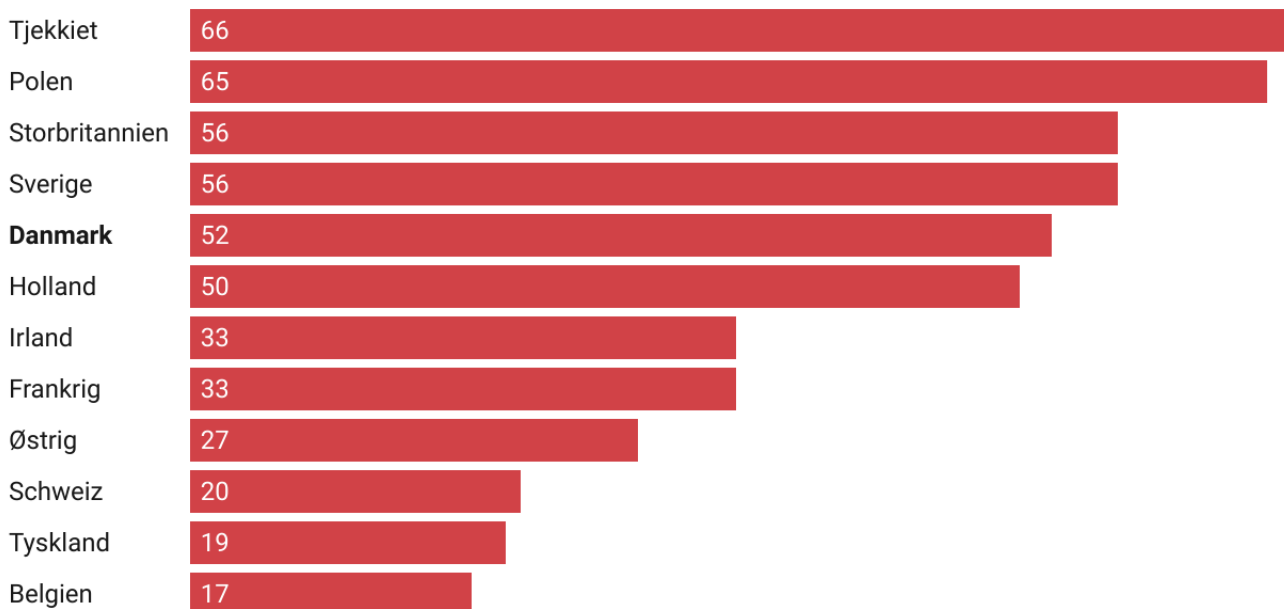
# Ukrainske flygtninge kan være en gevinst for EU

Flygtningene er dog ikke kun en udgift. **Tværtimod kan de også være en gevinst for de europæiske arbejdsmarkeder**, fordi de genererer skatteindtægter gennem deres deltagelse på arbejdsmarkedet. En beregning fra den polske udviklingsfond viser, at ukrainske flygtninge i 2023 generede flere skatteindtægter end -udgifter.[26](#), [27](#)

Hvis man ser på integrationen på arbejdsmarkedet, går det overordnet set godt:[28](#)

## Beskæftigelsesrate for ukrainske flygtninge

Procentvis del af alle ukrainske flygtninge i den arbejdsdygtige alder, der er i arbejde.



Tallene dækker 2023.

Grafik: Tænk tanken EUROPA • Kilde: Friedrich Ebert Stiftung • Lavet med Datawrapper

Som grafen viser, er beskæftigelsesraten ganske høj på tværs af Europa - i Danmark kan den endda være op mod 80%, hvis man kun medregner de flygtninge, der vurderes som arbejdsmarkedsparate.[29](#) Det er dog vigtigt at fremhæve, at beskæftigelseskvotienterne stammer fra en række forskellige undersøgelser og dermed kan være vanskelige at sammenligne på tværs af landene.[30](#)

Tendentielt går det **fremad med beskæftigelsen**. Eksempelvis viser tal fra Tyskland, at beskæftigelsen er steget fra 16% i efteråret 2022 til 23% i midten af

2023.[31](#)

De ukrainske flygtninge har overvejende **et ret højt uddannelsesniveau**. Et studie fra Danish Refugee Cohort (DARECO) viser, at omtrent 43,5% af de ukrainske flygtninge en lang videregående uddannelse, mens hhv. 7% og 16,5% har en kort eller mellemlang videregående uddannelse.[32](#) I Tyskland har 45% af de 25-59-årige en form for akademisk uddannelse, mens 28% har en ikke-akademisk uddannelse. Til sammenligning har 27% af tyskerne i samme aldersgruppe en akademisk uddannelse.[33](#) Tilsvarende tal gør sig gældende for Polen.

**Der er dog også mærkbare regionale forskelle**, som der kan være flere grunde til. I Tyskland har faktorer såsom mulighed for børnepasning og sprogkundskaber været en hindring[34](#), [35](#) , mens også bureaukrati nævnes som en barriere i bl.a. Tyskland og Østrig.[36](#) Graden af digitalisering ses også som en vigtig faktor, hvor bl.a. Danmark, Sverige og Holland fremhæves som gode eksempler.[37](#) Samtidig er det muligt, at sociale netværk og kulturelle ligheder kan være befordrende for integrationen i fx Tjekkiet og Polen. Endelig kan de forholdsvist lave flygtningeydelser i lande som Tjekkiet og Polen skabe et incitament for at finde et arbejde.

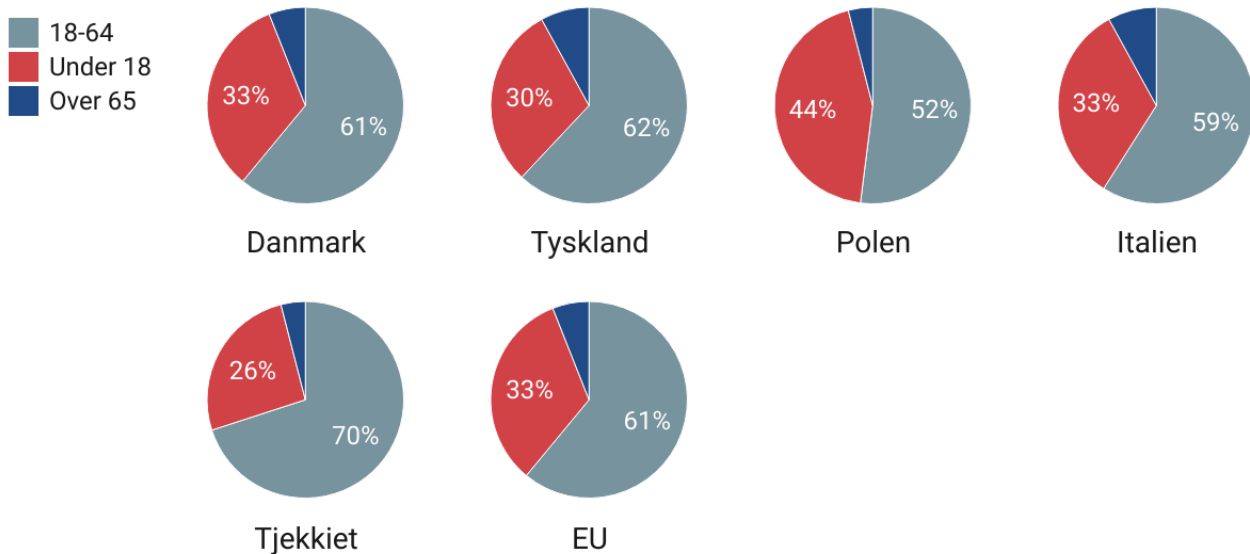
## Ulige fordeling mellem landene

Der er også en vis skævhed mellem landene, hvis man kigger på fordelingen mellem alder og køn.



## Aldersfordeling på tværs af udvalgte EU-lande

Angivet i procent af samlet antal ukrainske flygtninge i landet



Tal fra november 2023

Grafik: Tænk tanken EUROPA • Kilde: Eurostat • Lavet med Datawrapper

For det første kan man fremhæve, **at de fleste lande overvejende har fået flest i den arbejdsdygtige alder**. Dermed har alle EU-landene adgang i mere eller mindre grad adgang til en arbejdsstyrke.

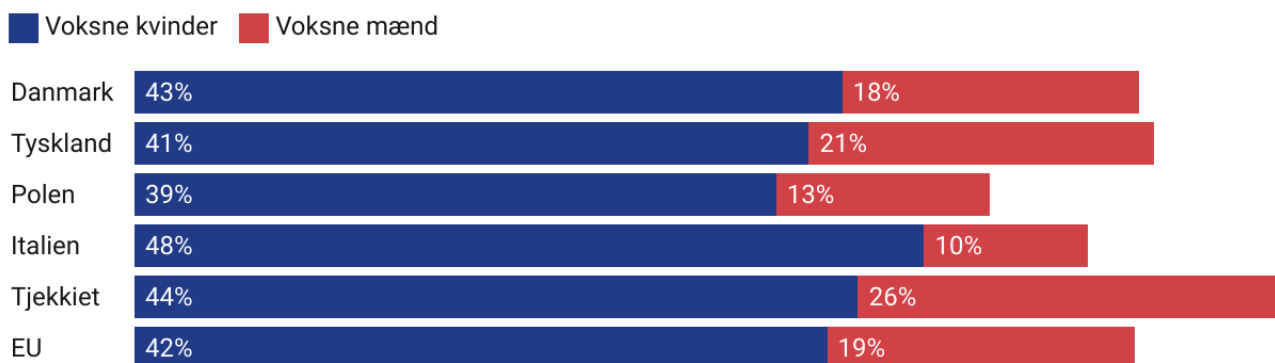
Omvendt er der dog visse lande, der modtager disproportionalt mange af en bestemt aldersgruppe. **I Tyskland og Italien er der eksempelvis dobbelt så mange over 65 år som i Polen og Tjekkiet - 8% mod 4%. I Polen er tilgængelig 44% af de ukrainske flygtninge mindreårige, i Tyskland og Danmark knap hver tredje, i Tjekkiet omtrent hver fjerde.**

Disse skævheder stiller landene i ret forskellige positioner og kan lægge et yderligere pres på lande, der i forvejen har udfordringer: eksempelvis har Tyskland længe manglet institutionspladser til børn - 430.000 ifølge en nyere undersøgelse.<sup>38</sup> Dette kan samtidig have konsekvenser for deltagelsen på arbejdsmarkedet, idet flere ukrainske forældre vil se sig nødsaget til at blive hjemme for at passe deres børn.

**Hvis man ser på kønsfordelingen, kan man konstatere en lignende skævhed.**

## Fordeling mellem kvinder og mænd

Andelen af voksne kvinder hhv. voksne mænd som procent af det samlede antal ukrainske flygtninge i udvalgte EU-lande



Tal fra november 2023. "Voksen" dækker her over aldersgruppen 18-64.

Grafik: Tænk tanken EUROPA • Kilde: Eurostat • Lavet med Datawrapper

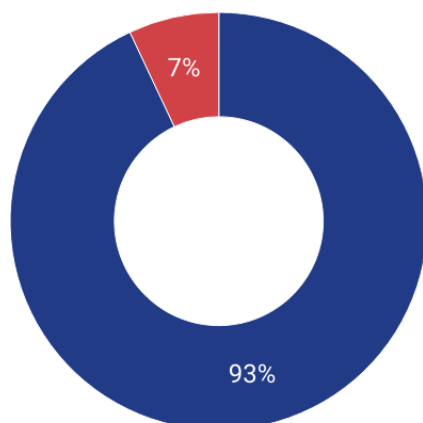
**I Tjekkiet er fx hver fjerde ukrainske flygtning en mand mod blot hver tiende i Italien.** Denne kønsfordeling kan ifølge visse studier have en indvirkning for deltagelsen på arbejdsmarkedet - bl.a. viser en undersøgelse fra Sverige, at ukrainske mænd tenderer til at have en lidt højere beskæftigelsesfrekvens end ukrainske kvinder.[39](#) Det vil kræve en nærmere undersøgelse at fastslå konsekvenserne af den skæve kønsfordeling på tværs af EU-landene.

**Kønsfordelingen har dog ændret sig med tiden.** Eksempelvis viser et studie fra det tyske forskningsinstitut Ifo, at andelen af ukrainske mænd, der flygter til Tyskland, er steget fra 7% til 21%.[40](#)

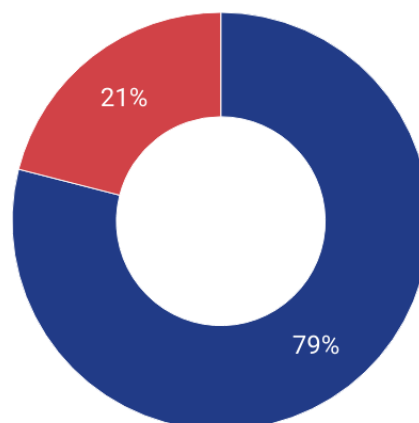
## Antallet af mandlige ukrainske flygtninge i Tyskland stiger

Procentvis fordeling af kvinder og mænd blandt ukrainske flygtninge mellem 18 og 70 i Tyskland.

■ kvinder  
■ mænd



Maj 2022



Juni 2023

*Bemærk: Det drejer sig om en stikprøve, som ifølge Ifo-instituttet ikke statistisk repræsentativ.*

Grafik: Tænk tanken EUROPA • Kilde: Ifo Institut • Lavet med Datawrapper

Denne udvikling har affødt en debat i blandt andet Tyskland<sup>41</sup> og Frankrig<sup>42</sup> om en mulig udlevering af de ukrainske mænd i den værnepligtige alder, og den ukrainske forsvarsminister har som nævnt ovenfor da også appelleret til ukrainske mænd om at vende hjem. Den tyske justitsminister Marco Buschmann har imidlertid blankt afvist, at det kan komme på tale<sup>43</sup>, og ej heller det franske justitsministerium har planer om udlevering.<sup>44</sup>

I sidste ende vil det være op til EU-landene selv, om man vælger at udlevere de ukrainske mænd. Reglerne for udlevering fra EU-lande til tredjelande er fastskrevet i Europarådets udleveringskonvention af 1957, og disse siger, at udlevering på baggrund af handlinger, der er strafbare efter militær lovgivning - for eksempel faneflugt eller at modsætte sig krigstjeneste - er undtaget fra udleveringsreglerne.<sup>45</sup>,  
<sup>46</sup>

---

[1ec.europa.eu/eurostat/web/products-eurostat-news/w/ddn-20240112-2](https://ec.europa.eu/eurostat/web/products-eurostat-news/w/ddn-20240112-2)

[2eur-lex.europa.eu/eli/dir/2001/55/oj](https://eur-lex.europa.eu/eli/dir/2001/55/oj)

[3data.consilium.europa.eu/doc/document/ST-6826-2022-ADD-1/en/pdf](https://data.consilium.europa.eu/doc/document/ST-6826-2022-ADD-1/en/pdf)

[4www.lesechos.fr/monde/europe/pourquoi-la-france-accueille-relativement-peu-de-refugies-ukrainiens-2044253](https://www.lesechos.fr/monde/europe/pourquoi-la-france-accueille-relativement-peu-de-refugies-ukrainiens-2044253)

[5www.ifw-kiel.de/topics/war-against-ukraine/ukraine-support-tracker/](https://www.ifw-kiel.de/topics/war-against-ukraine/ukraine-support-tracker/)

[6neighbourhood-enlargement.ec.europa.eu/news/solidarity-ukraine-commission-will-provide-eu248-million-support-member-states-welcoming-those-2022-05-18\\_en](https://neighbourhood-enlargement.ec.europa.eu/news/solidarity-ukraine-commission-will-provide-eu248-million-support-member-states-welcoming-those-2022-05-18_en)

[7ec.europa.eu/commission/presscorner/detail/en/mex\\_22\\_6484](https://ec.europa.eu/commission/presscorner/detail/en/mex_22_6484)

[8migrant-integration.ec.europa.eu/news/poland-funding-ec-support-those-arriving-ukraine\\_en](https://migrant-integration.ec.europa.eu/news/poland-funding-ec-support-those-arriving-ukraine_en)

[9ec.europa.eu/commission/presscorner/detail/en/mex\\_23\\_6706](https://ec.europa.eu/commission/presscorner/detail/en/mex_23_6706) &nbsp;

[10www.euractiv.com/section/politics/news/poland-cuts-funding-for-ukrainian-refugees-by-half/](https://www.euractiv.com/section/politics/news/poland-cuts-funding-for-ukrainian-refugees-by-half/)

[11www.euractiv.com/section/politics/news/czechia-cuts-benefits-for-ukrainian-refugees-saves-money/](https://www.euractiv.com/section/politics/news/czechia-cuts-benefits-for-ukrainian-refugees-saves-money/)

[12migrant-integration.ec.europa.eu/news/czech-republic-changes-support-refugees-ukraine\\_en](https://migrant-integration.ec.europa.eu/news/czech-republic-changes-support-refugees-ukraine_en)

[13migrant-integration.ec.europa.eu/news/czech-republic-changes-housing-support-those-displaced-ukraine\\_en](https://migrant-integration.ec.europa.eu/news/czech-republic-changes-housing-support-those-displaced-ukraine_en)

[14www.gov.ie/en/press-release/b5d86-government-approves-changes-to-measures-for-those-fleeing-war-in-ukraine/](https://www.gov.ie/en/press-release/b5d86-government-approves-changes-to-measures-for-those-fleeing-war-in-ukraine/) &nbsp;

[15www.tagesspiegel.de/politik/buergergeld-setzt-falsche-anreize-politiker-von-cdu-und-fdp-wollen-hilfen-fur-fluechtlinge-aus-der-ukraine-uberpruefen-10730548.html](https://www.tagesspiegel.de/politik/buergergeld-setzt-falsche-anreize-politiker-von-cdu-und-fdp-wollen-hilfen-fur-fluechtlinge-aus-der-ukraine-uberpruefen-10730548.html)

[16www.deutschlandfunk.de/buergergeld-fuer-ukrainische-fluechtlinge-ein-fehler-102.html](https://www.deutschlandfunk.de/buergergeld-fuer-ukrainische-fluechtlinge-ein-fehler-102.html) &nbsp;

[17www.lesechos.fr/economie-france/budget-fiscalite/laccueil-des-refugies-ukrainiens-a-coute-a-la-france-634-millions-deuros-en-2022-1910649](https://www.lesechos.fr/economie-france/budget-fiscalite/laccueil-des-refugies-ukrainiens-a-coute-a-la-france-634-millions-deuros-en-2022-1910649) &nbsp;

[18www.lefigaro.fr/conjoncture/l-accueil-de-115-000-ukrainiens-a-coute-a-la-france-634-millions-d-euros-en-2022-20230228](https://www.lefigaro.fr/conjoncture/l-accueil-de-115-000-ukrainiens-a-coute-a-la-france-634-millions-d-euros-en-2022-20230228) &nbsp;

[19fra.europa.eu/sites/default/files/fra\\_uploads/fra-2023-ukraine-survey\\_en.pdf](https://fra.europa.eu/sites/default/files/fra_uploads/fra-2023-ukraine-survey_en.pdf)

[20www.consilium.europa.eu/da/press/press-releases/2023/09/28/ukrainian-refugees-eu-member-states-agree-to-extend-temporary-protection/](https://www.consilium.europa.eu/da/press/press-releases/2023/09/28/ukrainian-refugees-eu-member-states-agree-to-extend-temporary-protection/)

[21www.euractiv.com/section/migration/news/nearly-half-of-ukrainian-refugees-want-to-stay-in-germany/](https://www.euractiv.com/section/migration/news/nearly-half-of-ukrainian-refugees-want-to-stay-in-germany/)

---

[22euobserver.com/opinion/157632](https://www.euobserver.com/opinion/157632)

[23euobserver.com/opinion/157632](https://www.euobserver.com/opinion/157632)

[24www.sueddeutsche.de/politik/ukraine-einberufung-deutschland-1.6325118](https://www.sueddeutsche.de/politik/ukraine-einberufung-deutschland-1.6325118)

[25euobserver.com/opinion/157632](https://www.euobserver.com/opinion/157632)

[26businessinsider.com.pl/gospodarka/budzet-05-mld-zl-do-przodu-dzieki-uchodzcom-w-ukrainy/83q2vpx](https://businessinsider.com.pl/gospodarka/budzet-05-mld-zl-do-przodu-dzieki-uchodzcom-w-ukrainy/83q2vpx)

[27balkaninsight.com/2023/02/08/ukrainian-refugees-prove-their-value-in-poland-and-elsewhere/](https://balkaninsight.com/2023/02/08/ukrainian-refugees-prove-their-value-in-poland-and-elsewhere/)

[28www.fes.de/themenportal-flucht-migration-integration/artikelseite-flucht-migration-integration/die-zukunft-der-ukrainischen-kriegsfluechtlinge-in-europa](https://www.fes.de/themenportal-flucht-migration-integration/artikelseite-flucht-migration-integration/die-zukunft-der-ukrainischen-kriegsfluechtlinge-in-europa)

[29jobindsats.dk/rapportbank/monitorering-af-arbejdsmarkedet/monitorering-af-fordrevne-personer-fra-ukraine/](https://jobindsats.dk/rapportbank/monitorering-af-arbejdsmarkedet/monitorering-af-fordrevne-personer-fra-ukraine/)

30 På tværs af undersøgelserne varierer det blandt andet, hvilken aldersgruppe der kategoriseres som "i den arbejdsdygtige alder", mens andre undersøgelser opgør tallene efter arbejdsmarkedsparathed og ikke kun alder.

[31mediendienst-integration.de/artikel/fluechtlinge-aus-der-ukraine-in-deutschland-und-europa.html](https://mediendienst-integration.de/artikel/fluechtlinge-aus-der-ukraine-in-deutschland-und-europa.html)

[32psy.ku.dk/pdf/Ukraine\\_rapport.pdf](https://psy.ku.dk/pdf/Ukraine_rapport.pdf)

[33www.tagesschau.de/inland/gesellschaft/ukrainer-erwerbstaetigkeit-100.html](https://www.tagesschau.de/inland/gesellschaft/ukrainer-erwerbstaetigkeit-100.html)

[34www.bib.bund.de/DE/Aktuelles/2023/2023-12-13-Bevoelkerungsforschung-Aktuell-Lebenssituation-ukrainischer-Gefluechteter.html](https://www.bib.bund.de/DE/Aktuelles/2023/2023-12-13-Bevoelkerungsforschung-Aktuell-Lebenssituation-ukrainischer-Gefluechteter.html)

[35www.tagesschau.de/inland/gesellschaft/ukrainer-erwerbstaetigkeit-100.html](https://www.tagesschau.de/inland/gesellschaft/ukrainer-erwerbstaetigkeit-100.html)

[36www.fes.de/themenportal-flucht-migration-integration/artikelseite-flucht-migration-integration/die-zukunft-der-ukrainischen-kriegsfluechtlinge-in-europa](https://www.fes.de/themenportal-flucht-migration-integration/artikelseite-flucht-migration-integration/die-zukunft-der-ukrainischen-kriegsfluechtlinge-in-europa)

[37www.fes.de/themenportal-flucht-migration-integration/artikelseite-flucht-migration-integration/die-zukunft-der-ukrainischen-kriegsfluechtlinge-in-europa](https://www.fes.de/themenportal-flucht-migration-integration/artikelseite-flucht-migration-integration/die-zukunft-der-ukrainischen-kriegsfluechtlinge-in-europa)

[38www.gew.de/aktuelles/detailseite/in-deutschland-fehlen-430000-kita-plaetze](https://www.gew.de/aktuelles/detailseite/in-deutschland-fehlen-430000-kita-plaetze)

[39dtm.iom.int/reports/sweden-ukrainians-and-third-country-nationals-under-temporary-protection-needs-intentions](https://dtm.iom.int/reports/sweden-ukrainians-and-third-country-nationals-under-temporary-protection-needs-intentions)

[40www.ifo.de/pressemitteilung/2023-10-13/anteil-maennlicher-ukrainischer-gefuechteter-deutschland-steigt&nbsp;](https://www.ifo.de/pressemitteilung/2023-10-13/anteil-maennlicher-ukrainischer-gefuechteter-deutschland-steigt&nbsp;)

[41www.sueddeutsche.de/politik/ukraine-einberufung-deutschland-1.6325118](https://www.sueddeutsche.de/politik/ukraine-einberufung-deutschland-1.6325118)

[42www.lemonde.fr/les-decodeurs/article/2023/09/25/des-pays-europeens-ont-ils-extrade-des-refugies-ukrainiens-en-age-de-combattre\\_6190957\\_4355770.html](https://www.lemonde.fr/les-decodeurs/article/2023/09/25/des-pays-europeens-ont-ils-extrade-des-refugies-ukrainiens-en-age-de-combattre_6190957_4355770.html)

[43www.zeit.de/news/2023-12/22/buschmann-werden-keine-ukrainer-zum-kriegsdienst-zwingen](https://www.zeit.de/news/2023-12/22/buschmann-werden-keine-ukrainer-zum-kriegsdienst-zwingen)

[44www.lemonde.fr/les-decodeurs/article/2023/09/25/des-pays-europeens-ont-ils-extrade-des-refugies-ukrainiens-en-age-de-combattre\\_6190957\\_4355770.html](https://www.lemonde.fr/les-decodeurs/article/2023/09/25/des-pays-europeens-ont-ils-extrade-des-refugies-ukrainiens-en-age-de-combattre_6190957_4355770.html)

[45rm.coe.int/1680064587](https://rm.coe.int/1680064587)

