

BRIEF

29. marts 2022

#EUROPAITAL

## Hvilke EU-lande handler med Ungarn

Kontakt:  
Chefanalytiker  
Anders Overvad  
93101926  
overvad@thinkeuropa.dk

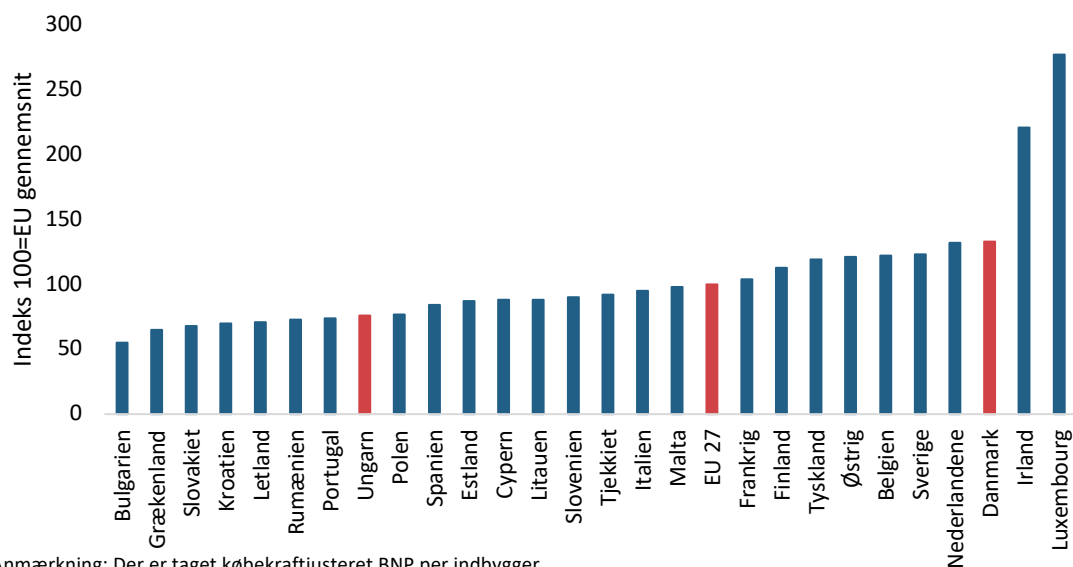
Den 3. april går ungarene til valg, men hvilke andre EU-lande har økonomisk interesse i Ungarn? Dette brief kortlægger Ungarns handel med resten af EU samt Rusland. Ungarn er overordnet mest interessant for de EU-lande, som grænser op til Ungarn. Ungarns vigtigste handelspartner er ubetinget Tyskland. Selvom handlen med Rusland ikke fylder meget i det samlede billede, så er Rusland en afgørende leverandør af gas og olie til Ungarn. Udover de handelsmæssige fordele Ungarn har via sit medlemskab af EU, modtager Ungarn også direkte støtte. Som følge af problemerne vedrørende retsstatsmekanismen står Ungarn til at miste støtte svarende til 2,8 pct. af deres BNP.

Ændret 4. april 2022

### Den ungarske økonomi

Ungarn er blandt de mere fattige EU-lande, og en gennemsnitlig ungarsk borger vil kun have 3/4 af den gennemsnitlige europæers købekraft, jf. figur 1.

Figur 1. BNP per indbygger

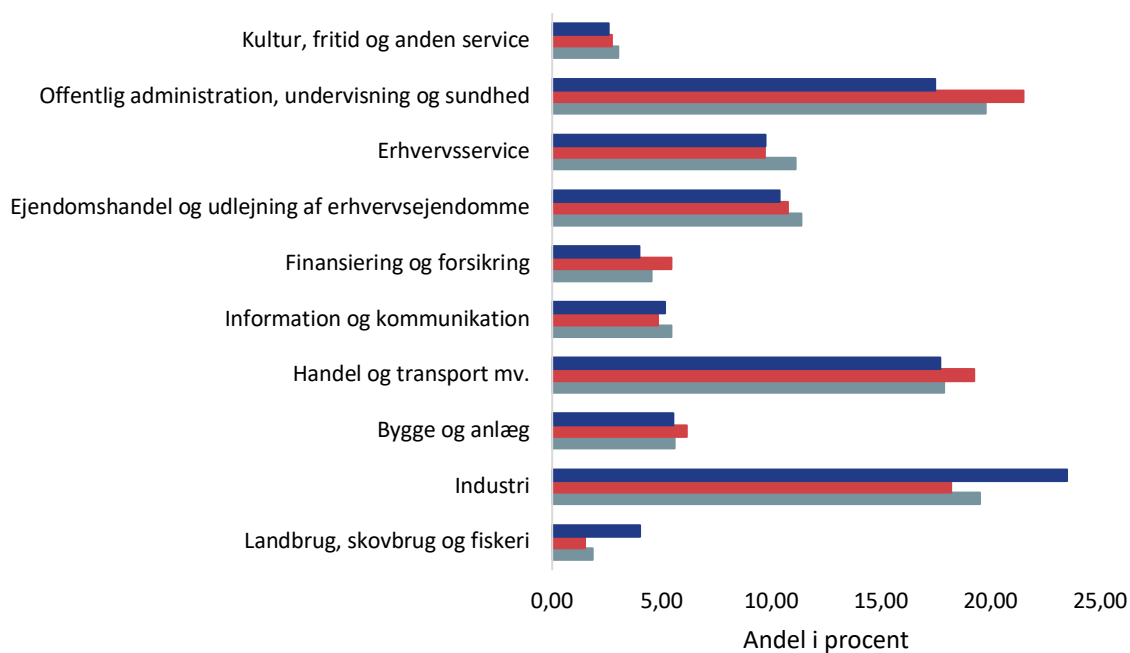


Anmærkning: Der er taget købekraftjusteret BNP per indbygger  
Kilde: Tænketanken Europa på baggrund af Eurostat

Til sammenligning har en gennemsnitlig dansk statsborger en købekraft der er 33 procent højere end den gennemsnitlige EU-borger.

Ser vi på den Ungarns økonomi så blev den økonomiske vækst, her målt ved værditilvæksten, hovedsageligt skabt i industrien i 2020. Den ungarske økonomi adskiller sig fra den danske og resten af EU ved at have en større andel af industri, jf. figur 2.

Figur 2. Værditilvæksten i Ungarn, Danmark og EU fordelt efter brancher



Anm. Data er fra 2020

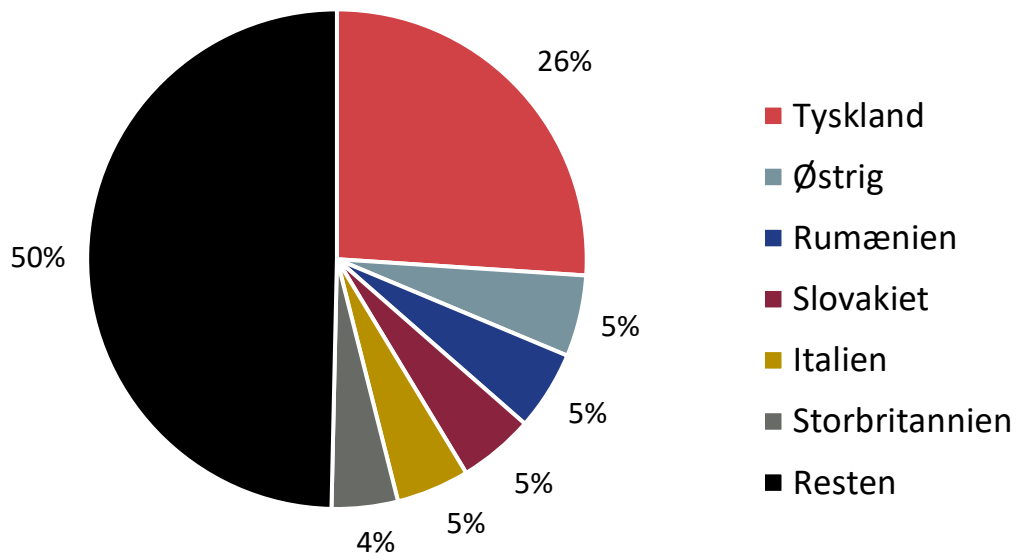
Kilde: Tænketanken Europa på baggrund af Eurostat

■ Ungarn ■ Danmark ■ EU 27

## Ungarns vigtigste handelspartnere

Ser vi på Ungarns samhandelspartnere, så er Tyskland klart Ungarns vigtigste eksportmarked, jf. figur 3. Ungarn eksporterede ca. for 131 mia. euro gennemsnitligt over årene 2018 til 2020. Zoomer vi ind på eksporten til Tyskland udgjorde denne ca. for 34 mia. euro i samme periode. Eksporten til Tyskland udgjorde derved hele 26 procent af Ungarns samlede eksport i årene 2018 til 2020.

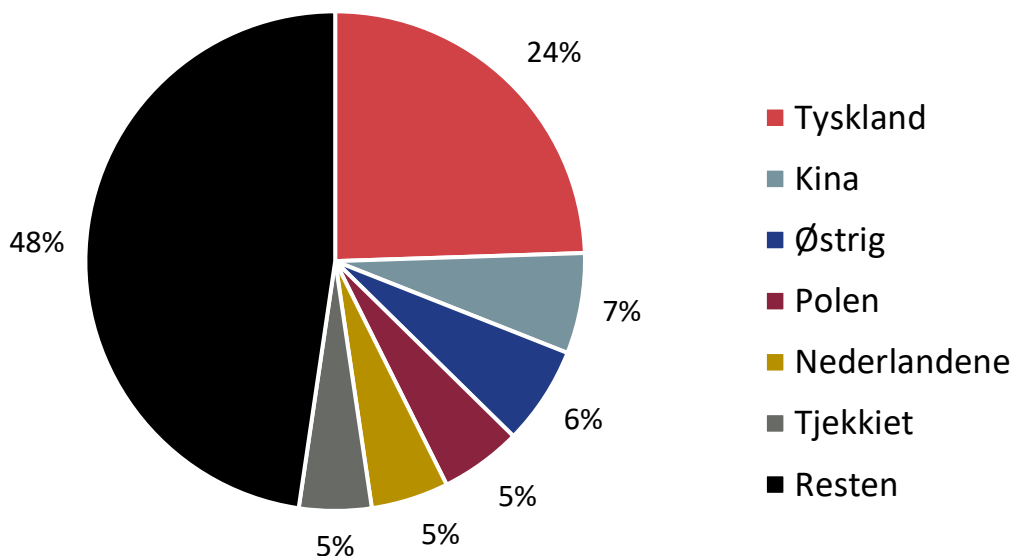
Figur 3. Hvem eksporterer Ungarn til?



Anmærkning: Der er taget et gennemsnit af eksporten over årene 2018-2020  
Kilde: Tænk tanken Europa på baggrund af Eurostat

Ser vi mod den ungarske import, så udgør denne ca. 121 mia. euro gennemsnitligt over årene 2018 til 2020. Igen er Tyskland den vigtigste handelspartner, og ca. 24 procent af Ungarns import kommer fra Tyskland i perioden, jf. figur 4.

Figur 4. Hvem importerer Ungarn fra?



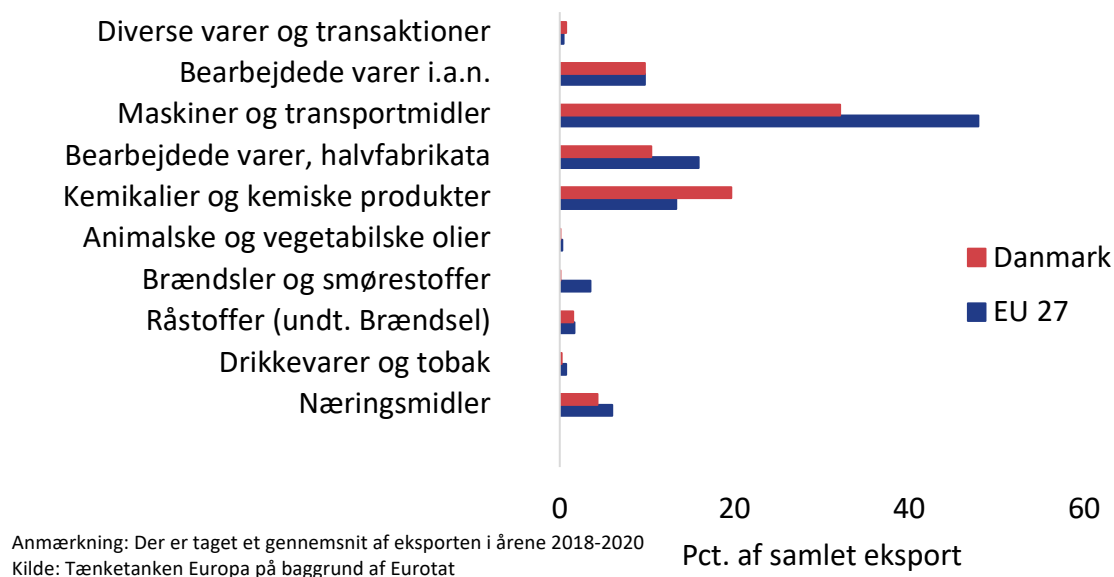
Anmærkning: Der er taget et gennemsnit af importen over årene 2018-2020  
Kilde: Tænk tanken Europa på baggrund af Eurostat

Når Tyskland er en så dominerende handelspartner for Ungarn, så skyldes det, at den tyske bilindustri har en del af deres produktion i Ungarn.

## Hvad handler EU med Ungarn

Ser vi på, hvad Ungarn har handlet med, så bestod deres eksport i årene 2018 til 2020 hovedsageligt af maskiner og transportmidler, hvilket bl.a. kan tilskrives bilindustrien jf. figur 5.

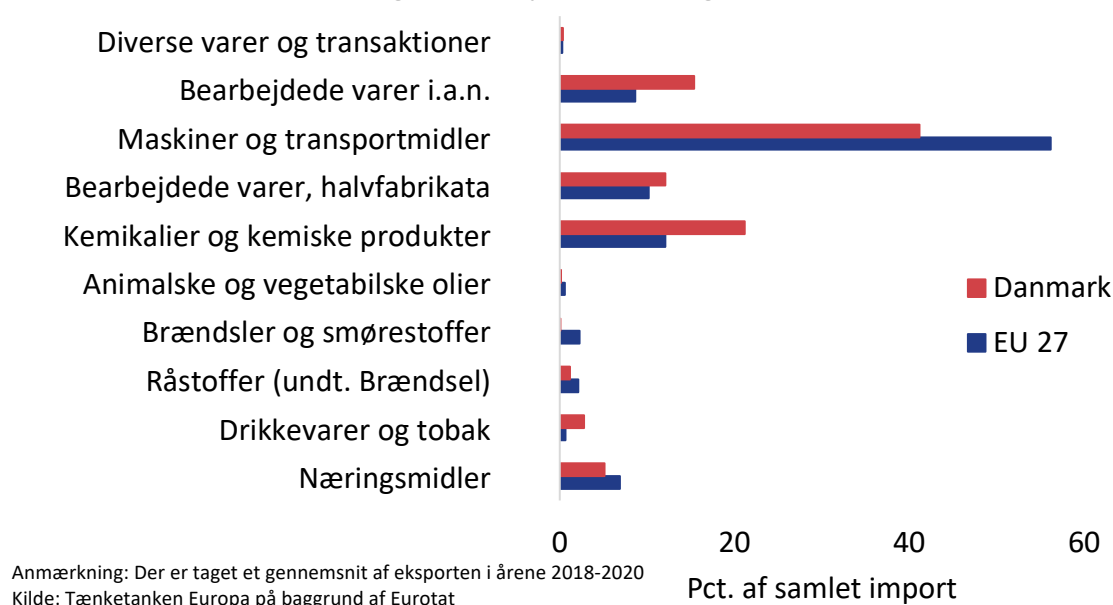
Figur 5. Eksport til Ungarn



Den tyske bilindustri har også haft en stor betydning for den Ungarske import, da Tyskland leverer mange af de dele, man bruger i bilindustrien, jf. figur 6.

Ser man på Danmarks import fra Ungarn i perioden 2018 til 2020, har der været en overvægt af kemikalier og kemiske produkter når man måler relativt til resten af EU. I denne varegruppe ligger blandt andet gødning, der er et vigtigt input i den danske landbrugsproduktion.

Figur 6. Import fra Ungarn

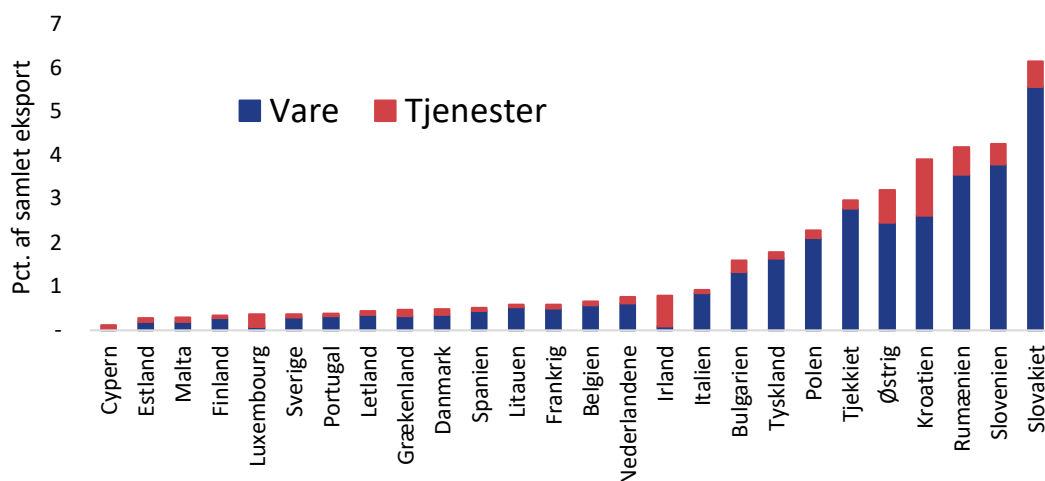


### Hvor meget handler EU-landene med Ungarn

Samlet set har handlen med varer fyldt mest mellem Ungarn og de resterende EU-lande. Dette gælder både i henhold til eksporten og importen.

For langt de fleste EU-lande har eksporten til Ungarn udgjort en beskedent andel af deres samlede eksport i årene 2018 til 2020, jf. figur 7. Det sted hvor eksporten til Ungarn har fyldt relativt mest er i landene Slovakiet, Slovenien og Rumænien, hvor eksporten til Ungarn udgjorde mere end 4 procent af deres samlede eksport.

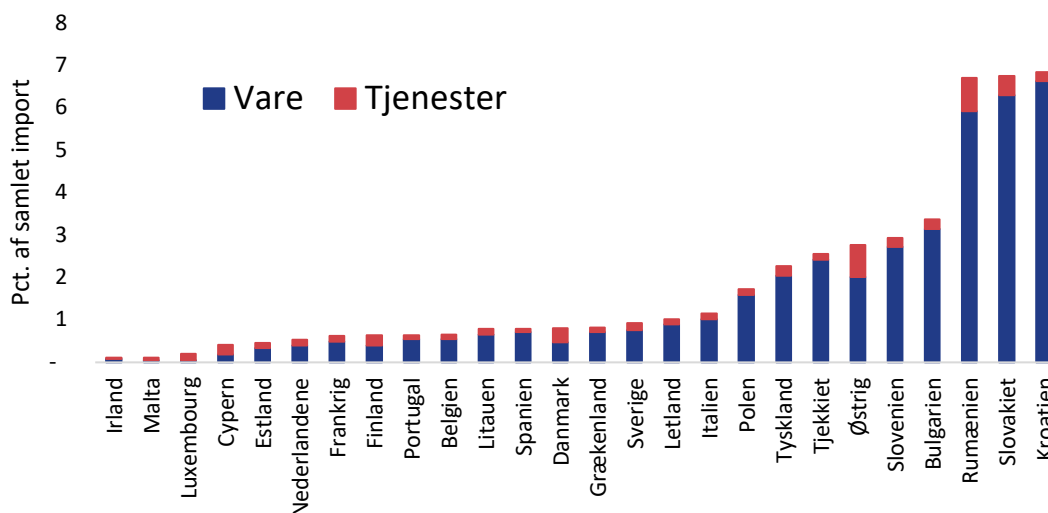
Figur 7. EU-landens eksport til Ungarn



Anmærkning: Der er taget et gennemsnit af eksporten over årene 2018-2020  
 Kilde: Tænketanken Europa på baggrund af Eurostat

Ser vi på importen fra Ungarn har der været tale om næsten samme billede, jf. figur 8. Både Kroatien, Slovakiet og Rumænien importerer mere end 6 procent af deres samlede import fra Ungarn i perioden 2018 til 2020.

Figur 8. EU-landenes import fra Ungarn

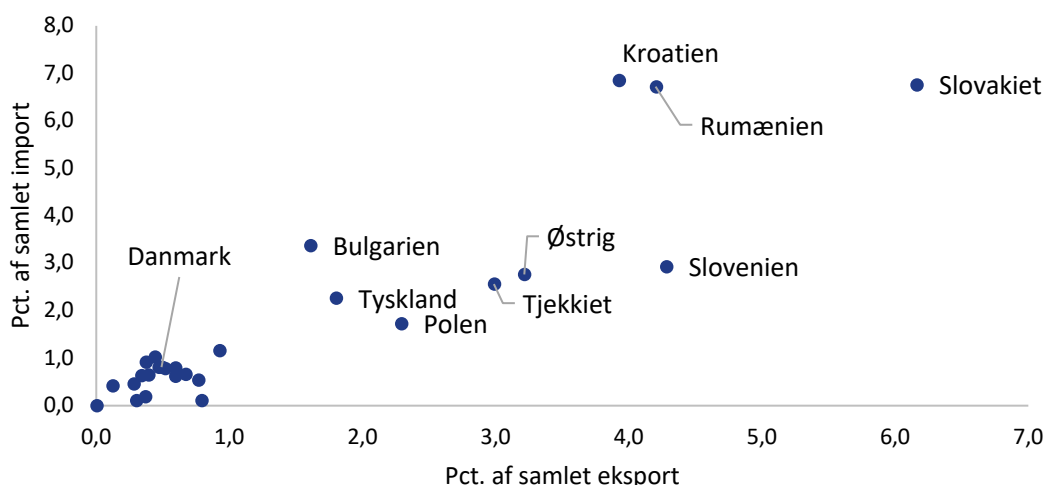


Anmærkning: Der er taget et gennemsnit af importen over årene 2018-2020  
 Kilde: Tænketanken Europa på baggrund af Eurostat

### Hvem har samlet set mest handel med Ungarn

Ser vi ud over EU, så har Ungarn været mest interessant handelsmæssigt for lande som Slovakiet, Rumænien og Kroatien i perioden 2018 til 2020, jf. figur 9. Set med de økonomiske briller er det derfor også, de lande, der har de største økonomiske interesser i Ungarn.

Figur 9. EU-landenes samhandel med Ungarn



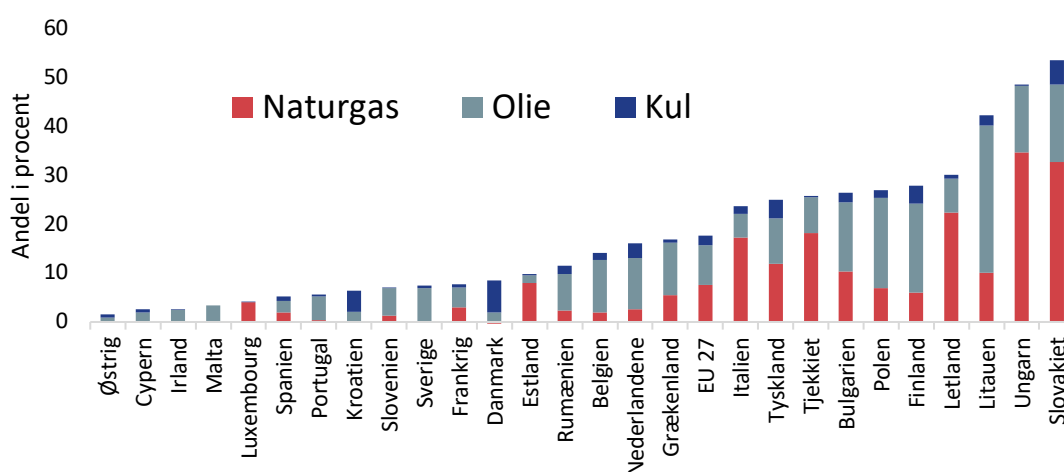
Anmærkning: Der er taget et gennemsnit af handlen over årene 2018-2020  
 Kilde: Tænketanken Europa på baggrund af Eurostat

### Ungarns handel med Rusland

Premierminister Orbans forhold til Rusland har siden Ruslands invasion af Ukraine fyldt meget i medierne. Ser man på den overordnede handel, gik kun 1,4 procent af Ukraine eksport til Rusland, mens ca. 3,5 procent af Ungarns import kommer fra Rusland i perioden 2018 til 2020. Det vigtige er dog ikke nødvendigvis, hvor meget man handler, men også hvad man handler.

Ungarns import fra Rusland består blandt andet af gas og olie, og ser vi på andelen af russiske brændsler, der bruges til at dække Ungarns energibehov, så udgør russiske brændsler lidt under 50 procent, jf. figur 10. Derved er Ungarn meget afhængig af Ruslands energi, og det kan Putin bruge til at lægge pres på Ungarn.

Figur 10. Andelen af landenes energibehov der dækkes af russiske brændsler



Kilde: Tænkertanken Europa på baggrund af Eurostat  
Anmærkning: Data er fra 2019

Dertil har Russisk teknologi været afgørende for opbygningen af de ungarske atomkraftværker, hvorfor også denne del af energiforsyningen er underlagt en vis afhængighed<sup>1</sup>.

## Ungarn risikerer at miste 4,3 mia. euro som følge af retsstatsmekanismen

Ungarn modtager en række tilskud fra EU. Gennem EU-budgettets samhørighedsfondsmidler står Ungarn til at modtage 21,8 mia. euro i perioden 2021-2027, svarende til 3,1 mia. euro i gennemsnit per år<sup>2</sup>. Dertil kommer yderligere støtte fra landbrugsmidlerne, men disse er endnu ikke budgetlagt efter modtagerlande for indværende periode.

Fra genopretningsfonden står Ungarn til at få tildelt 7,2 mia. euro i tilskud til sin genopretningsplan, svarende til 1,2 mia. euro per år i gennemsnit i perioden 2021 til 2026. Men Ungarns sager om manglende overholdelse af retsstatsprincippet og den

<sup>1</sup> <https://world-nuclear.org/information-library/country-profiles/countries-g-n/hungary.aspx>

<sup>2</sup> <https://cohesiondata.ec.europa.eu/stories/s/2021-2027-EU-allocations-available-for-programming/2w8s-ci3y>

mulighed for at tilbageholde midler, som ligger i den retsstatsmekanisme, der blev vedtaget i forbindelse med genopretningsfonden betyder, at Kommissionen indtil videre har tilbageholdt midler fra fonden til Ungarn.

Umiddelbart går Ungarn derfor glip af årlige tilskud fra EU på 4,3 mia. euro, svarende til 2,8 pct. af Ungarns BNP for 2021.