

## NOTAT

12. februar 2020

# MARKANTE FORSKELLE PÅ VÆLGERNES SYN PÅ EU'S STØRSTE UDFORDRINGER

### Kontakt:

**Kommunikationschef, Malte Kjems**

**+45 23 39 56 57**

**[mkj@thinkeuropa.dk](mailto:mkj@thinkeuropa.dk)**

*RESUME Der er meget stor forskel på, hvordan de danske partiers vælgere ser på EU's største udfordringer. Det gælder især ift. til centrale spørgsmål som klimakrisen og immigration. Det viser en ny måling, som Voxmeter har gennemført for Tænk tanken EUROPA med 2.001 repræsentativt udvalgte respondenter.*

*Klimakrisen vægtes samlet set som den vigtigste af ti udfordringer, men mens 59 pct. af SF's vælgere peger på denne udfordring, gælder det kun for 22 pct. af Dansk Folkepartis vælgere. Dansk Folkepartis vælgere vægter til gengæld migration 35 procentpoint højere end gennemsnittet af alle vælgere.*

*Generelt afviger Dansk Folkeparti, Enhedslisten og SF's vælgere mest markant fra gennemsnittet, men kun på udvalgte områder som klima, migration og til dels sociale uligheder. Udfordringen med populisme fylder væsentlig mere hos Radikale Venstres vælgere end hos samtlige af de andre partiers vælgere.*

*Ser man på de store midterpartier – Socialdemokratiet og Venstre – er afvigelserne ift. gennemsnittet mindre, men der er dog også her betydelige forskelle i vælgerne syn på EU's udfordringer. Det gælder ift. klimakrisen og sociale uligheder, hvor S-vælgerne ligger lidt over snittet, mens V-vælgerne ligger under. Venstres vælgere vægter til gengæld nye flygtninge- og indvandringsstrømme samt handelskrige højere.*

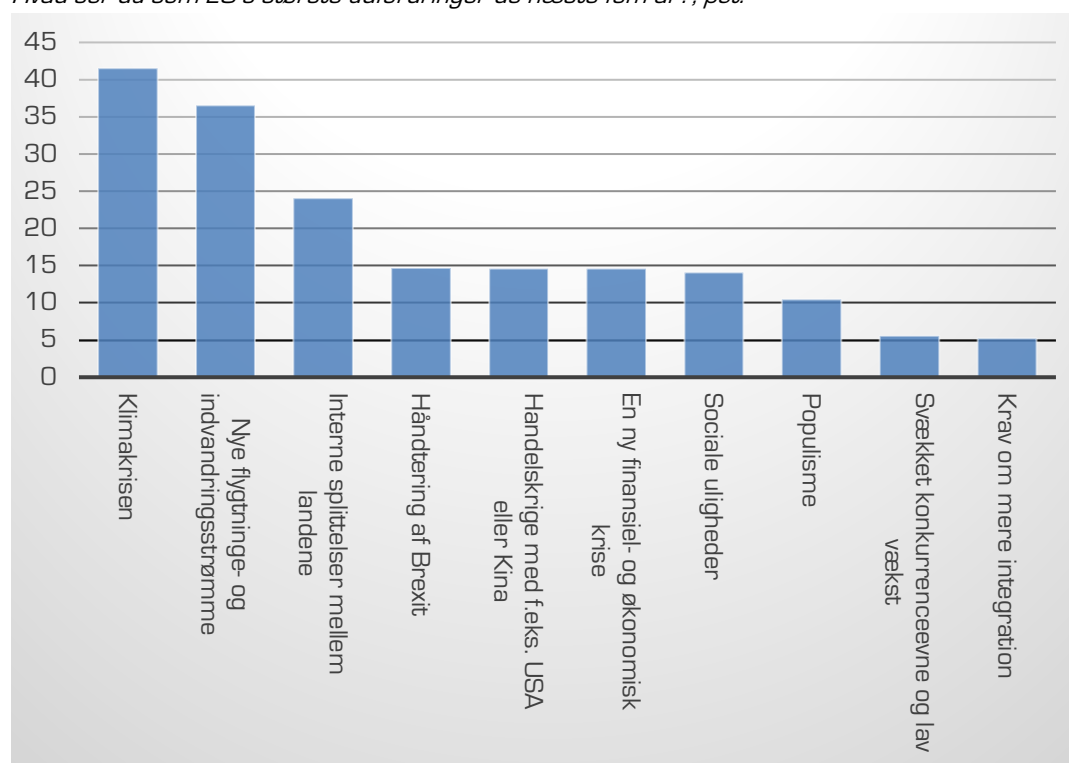
## HOVEDKONKLUSIONER:

- Klimakrisen er ifølge danskerne EU's største udfordring. 42 pct. af respondenterne i en ny måling peger på klimakrisen. Herefter følger nye flygtninge- og indvandringsstrømme med 37 pct. og interne splittelser mellem landene med 24 pct.
- Der er markante forskelle på, hvad vælgerne til partierne i Folketinget anser som EU's vigtigste udfordringer. Især dækker de to samlet set største udfordringer (klima og immigration) over meget store forskelle blandt vælgerne.
- Dansk Folkepartis vælgere adskiller sig mest markant, og ligger ift. immigration- og klimaudfordringen hhv. 35 procentpoint over og 20 procentpoint under gennemsnittet.
- Omvendt skiller SF og Enhedslistens vælgere sig ud ved at vægte klima højere og immigration lavere end snittet.
- Socialdemokratiets vælgere ligger lidt over snittet ift. klimakrisen og sociale uligheder, mens Venstres ligger lidt under. Venstres vælgere vægter til gengæld nye flygtninge- og indvandringsstrømme samt handelskrige højere end snittet.
- Samlet set vurderer danskerne krav om mere integration samt svækket konkurrenceevne og lav vækst som de mindst vigtige udfordringer for EU. Det er også områder, hvor afvigelserne blandt partiernes vælgere er små.

Står det til danskerne, er klimakrisen EU's største udfordring. Herefter kommer nye flygtninge- og indvandringsstrømme. Det viser en meningsmåling gennemført af Voxmeter for Tænketanken EUROPA blandt 2.001 repræsentativt udvalgte respondenter i januar 2020. På tredjepladsen følger interne splittelser mellem landene i EU. Herefter, men på væsentligt lavere niveau, følger håndtering af Brexit, handelskrige med USA og Kina, en ny finansiel- og økonomisk krise samt sociale uligheder. Lavest blandt de ti udfordringer, som respondenterne er blevet bedt om at tage stilling til, ligger svækket konkurrenceevne samt krav om mere integration. *Se figur 1.*

**Figur 1: Klimaet er EU's største udfordring ifølge danskerne**

*Hvad ser du som EU's største udfordringer de næste fem år?, pct.*



**Note:** To svar mulige. N=2.001. Data indsamlet 13.1-21.1-2020. **Kilde:** Voxmeter for Tænketanken EUROPA.

Sammenlignet med den seneste måling fra Eurobarometer, er det bemærkelsesværdigt, at klima rangerer højere end immigration, når danskerne skal tage stilling til EU's største udfordringer. Ser man på hele EU, er immigration nemlig den vigtigste udfordring.<sup>1</sup> Andelen, der på EU-plan angiver immigration som vigtigst, er dog faldet fra 58 pct. i 2015 til 34 pct. i den seneste måling fra november 2019. Her ligger klima nummer to på 24 pct. for hele EU, men med en klar opadgående

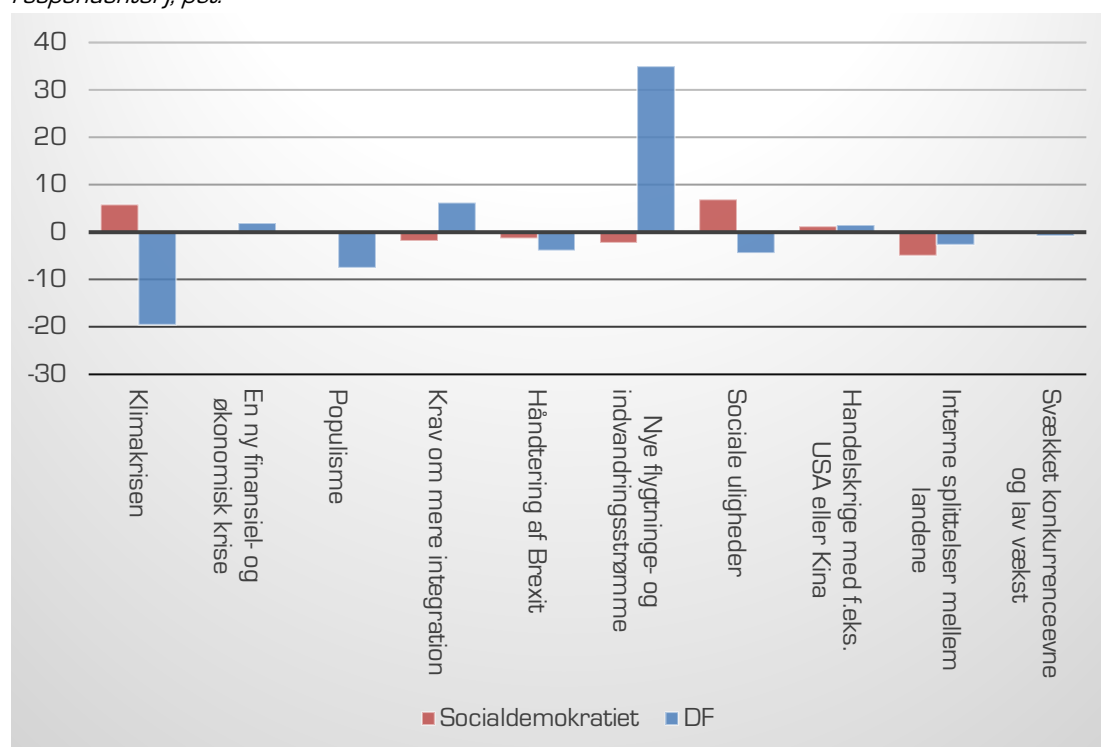
<sup>1</sup> Standard Eurobarometer 92, november, 2019, <https://ec.europa.eu/commfrontoffice/publicopinion/index.cfm/Survey/getSurveyDetail/instruments/STANDARD/surveyKy/2255>.

tendens, mens immigration aftager. Klimaet vægtes især højt i Sverige, Holland og Danmark efterfulgt af lande som Irland, Tyskland og Belgien – altså generelt mere velstående EU-lande især i Nordeuropa. Klima vægtes dog som den største eller næststørste udfordring i 20 ud af (dengang) 28 medlemslande, men der er generelt store udsving i, hvad befolkningerne i de enkelte EU-lande anser som de største udfordringer.

Ligesom gennemsnittet for hele EU dækker over store forskelle i medlemslandene, så dækker gennemsnittet i Voxmeters måling af danskernes syn på EU's udfordringer over store forskelle, hvis man ser på respondenternes tilknytning til forskellige politiske partier. Det står klart, når man sammenholder de respondenter, der f.eks. angiver, at de vil stemme på Socialdemokratiet, med gennemsnittet for alle respondenter. Derved er det muligt at se, hvordan partiernes vælgere vægter specifikke udfordringer mere eller mindre end hele befolkningen. Og der er betydelige forskelle.

## Figur 2. DF's vælgere afviger markant på immigration og klima

Hvad ser du som EU's største udfordringer de næste fem år?, (afvigelse fra gennemsnit af samtlige respondenter), pct.



**Note:** To svar mulige. N(Socialdemokratiet)=405, N(DF)=196. Data indsamlet 13.1–21.1.2020.

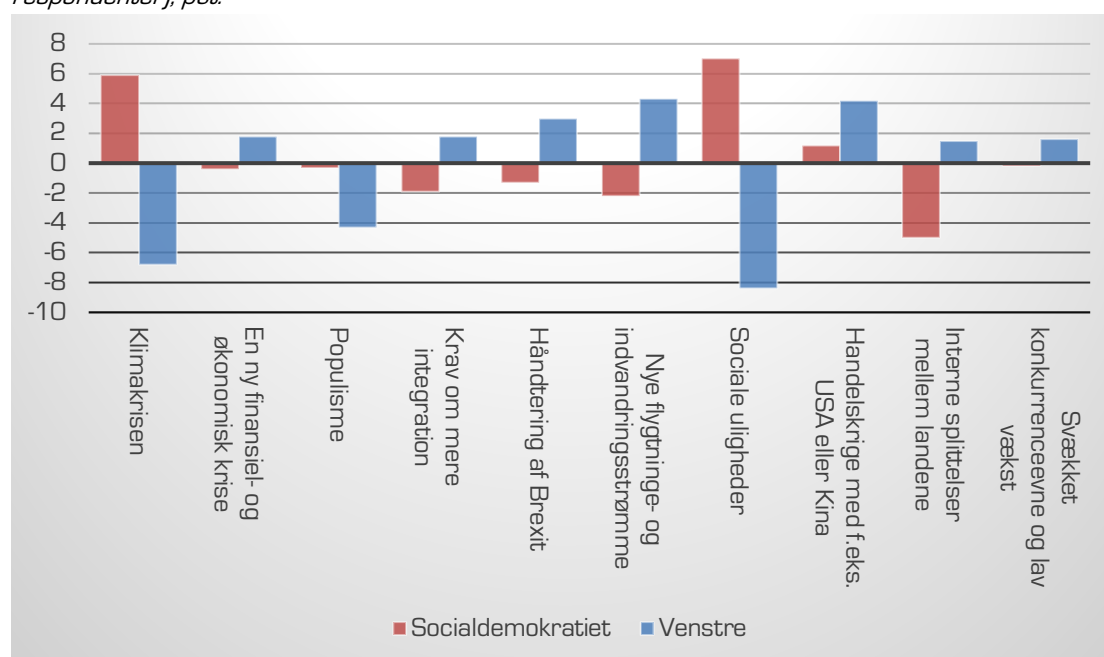
**Kilde:** Voxmeter for Tænk tanken EUROPA.

Af figur 2 fremgår det, i hvor høj grad hhv. Socialdemokratiet og Dansk Folkepartis vælgere afviger fra gennemsnittet af samtlige respondenter ift. vurderingen af de

ti udfordringer. Blandt de respondenter, som angiver at ville stemme på DF, vægtes nye flygtninge og nye indvandringstrømme således 35 procentpoint højere end gennemsnittet, mens klimakrisen vægtes 19,5 procentpoint lavere end gennemsnittet. Det er de to største afvigelser, hvis man ser på de syv største partier i Folketinget.<sup>2</sup> Som figuren afspejler, afviger Socialdemokratiets vælgere i langt mindre grad gennemsnittet end DF's vælgere. Dog ligger sociale uligheder 7 procentpoint over snittet, klima vægtes knap 6 procent højere mens interne splittelser mellem landene vægtes lidt lavere blandt S-vælgerne end blandt alle respondenter. Der er en tabel over respondenternes vægtning af de enkelte udfordringer fordelt på partier.

### Figur 3: V og S-vælgere ser forskelligt på klima og ulighed

Hvad ser du som EU's største udfordringer de næste fem år? (afvigelse fra gennemsnit af samtlige respondenter), pct.



**Note:** To svar mulige. N(Socialdemokratiet)=405, N(Venstre)=329. Data indsamlet 13.1 -21.1-2020. **Kilde:** Voxmeter for Tænketanken EUROPA.

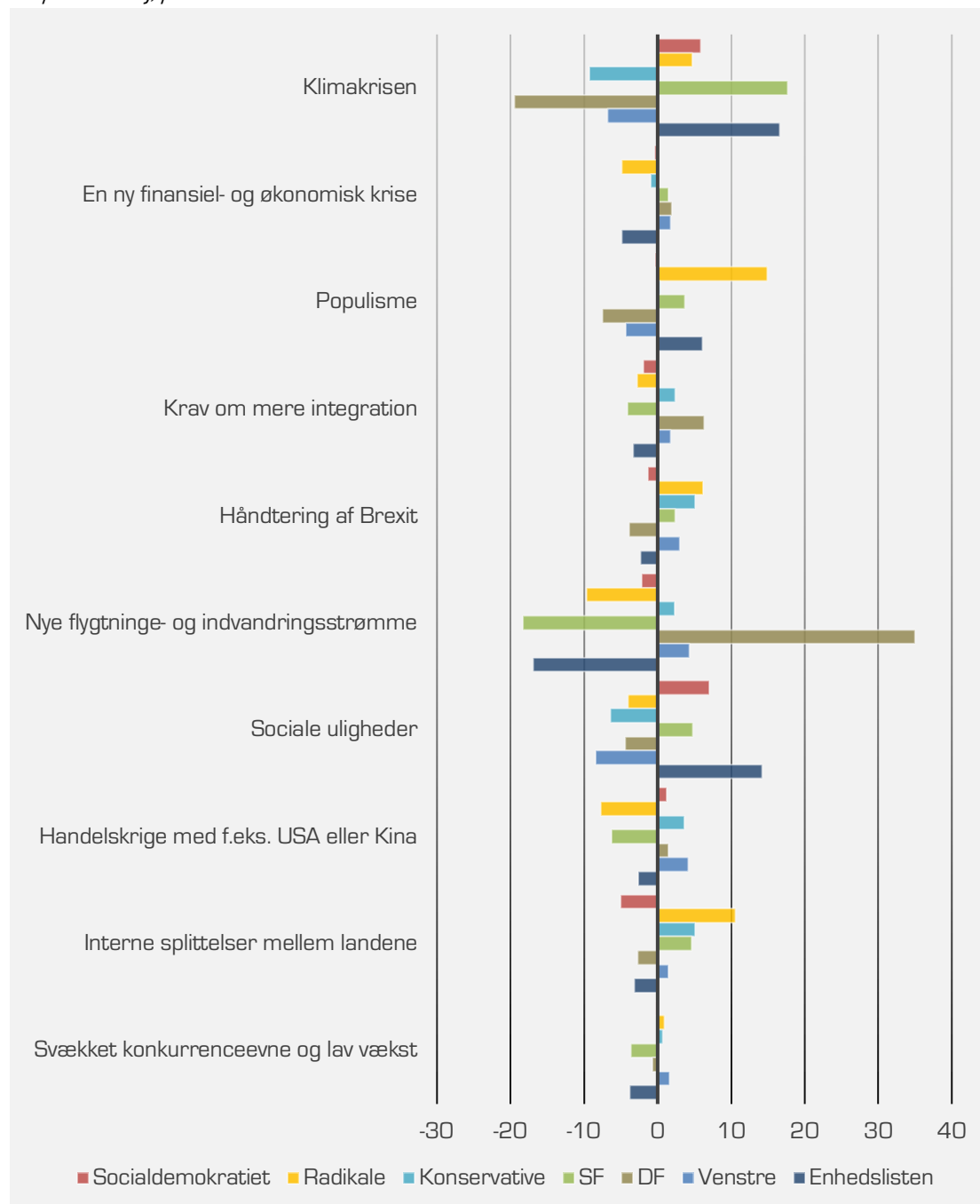
Hverken Venstre Eller Socialdemokratiets vælgere afviger så markant på udvalgte områder som Dansk Folkepartis (bemærk at enhederne på y-aksen varierer i figur 2 og 3). Men der er dog betydelige forskelle mellem vælgerne hos S og V, hvilket illustreres i figur 3 herover. Det gælder ift. klimakrisen og sociale uligheder, hvor S-vælgerne som nævnt ligger lidt over snittet, mens V-vælgerne ligger omkring 7-8 procentpoint under snittet. Venstres vælgere vægter til gengæld nye flygtninge-

<sup>2</sup> Liberal Alliance, Alternativet og Nye Borgerlige er udeladt på grund af statistiske usikkerheder, da mindre end 100 respondenter i målingen angiver at ville stemme på dem.

og indvandringsstrømme samt handelskrige højere end samtlige respondenter. Figur 4 nedenfor viser afvigelserne hos vælgerne til de syv største partier i Folketinget.

#### Figur 4: Store forskelle blandt partiernes vælgere

Hvad ser du som EU's største udfordringer de næste fem år? (afvigelse fra gennemsnit af samtlige respondenter), pct.



**Note:** To svar mulige. N[Socialdemokratiet]=405, N[Radikale]=139, N[Konservative]=132, N[SF]=151, N[DF]=196, N[Venstre]=329, N[Enhedslisten]=194. Data indsamlet 13.1-21.1-2020.

**Kilde:** Voxmeter for Tænk tanken EUROPA.

Det fremgår, at SF og Enhedslistens vælgere adskiller sig på samme vis ift. klima- og flygtningeudfordringerne, hvor de hhv. ligger væsentligt højere end og væsentligt under gennemsnittet. Begge partiers vælgere vægter også sociale uligheder højere end snittet – dog i langt højere grad Enhedslistens vælgere end SF's. Radikale Venstres vælgere er mere bekymrede end de øvrige partiers vælgere ift. populisme og interne splittelser. Endelig adskiller de Konservative vælgere sig især ved at vægte klimakrisen og sociale uligheder lavere end gennemsnittet.

**Tabel: Respondenternes vægtning af EU's udfordringer fordelt på partier**

	S	R	K	SF	DF	Venstre	Ø
Klimakrisen	47,4%	46,2%	32,2%	59,2%	22,0%	34,7%	58,1%
En ny finansiel- og økonomisk krise	14,2%	9,7%	13,7%	16,1%	16,5%	16,4%	9,7%
Populisme	10,2%	25,4%	10,8%	14,2%	3,0%	6,2%	16,6%
Krav om mere integration	3,3%	2,4%	7,6%	1,1%	11,5%	7,0%	1,9%
Håndtering af Brexit	13,4%	20,9%	19,8%	17,1%	10,8%	17,7%	12,4%
Nye flygtninge- og indvandringsstrømme	34,3%	26,8%	38,8%	18,2%	71,5%	40,8%	19,6%
Sociale uligheder	21,1%	10,1%	7,7%	18,9%	9,7%	5,7%	28,3%
Handelskrige med f.eks. USA eller Kina	15,8%	6,9%	18,2%	8,3%	16,1%	18,8%	12,0%
Interne splittelser mellem landene	19,1%	34,7%	29,2%	28,7%	21,4%	25,6%	20,9%
Svækket konkurrenceevne og lav vækst	5,4%	6,5%	6,3%	2,0%	4,9%	7,2%	1,8%
Andet:	1,8%	1,4%	0,0%	0,0%	0,9%	1,2%	2,3%
Ved ikke	4,8%	2,5%	5,8%	4,4%	3,6%	6,6%	5,4%

**Note:** To svar mulige. N(Socialdemokratiet)=405, N(Radikale)=139, N(Konservative)=132, N(SF)=151, N(DF)=196, N(Venstre)=329, N(Enhedslisten)=194. Data indsamlet 13.1 – 21.1-2020.

**Kilde:** Voxmeter for Tænketanken EUROPA.